

国不建キ第66号  
令和6年2月16日

建設業者団体の長 あて

(公共事業労務費調査連絡協議会事務局)  
国土交通省不動産・建設経済局建設市場整備課長  
( 公 印 省 略 )

### 公共事業労務費調査（令和5年10月調査）の実施報告について

標記調査の実施につきましては、「公共事業労務費調査（令和5年10月調査）の実施について」（令和5年6月30日付け国不建キ第17号）をもって、ご協力お願い申し上げたところです。この度、同調査に基づき、公共事業労務費調査連絡協議会として、令和6年3月から適用する公共工事設計労務単価を決定しましたので、別添のとおりお知らせします。

なお、公共工事設計労務単価につきましては、これまでも「下請契約及び下請代金支払の適正化並びに施工管理の徹底等について」（令和5年12月1日付け国不建推第51号・国不専建第37号）、「下請代金の決定に当たって公共工事設計労務単価を参考資料として取り扱う場合の留意事項について」（令和5年12月1日付け国不建キ第50号）等をもって、労働者に支払われない会社負担の諸経費分は含まれていないことなど、公共工事設計労務単価の意味を十分に理解し、適正な取扱いが図られるようお願いしているところですが、重ねて下記の事項について、貴団体会員企業に対する周知徹底をお願いします。

また、本調査は、調査対象工事の元請企業及び下請企業から提出された調査票について提出資料に基づく審査を行っておりますが、審査の段階で調査対象者のうち約2割に相当する標本が、「就業規則等の提出がない」、「所定労働時間が法定労働時間（週40時間）以内であることの確認ができない」等の雇用管理の不徹底等により棄却されている状況であることから、当課HPに令和5年度の公共事業労務費調査の説明資料を掲載し、調査標記入時に注意するポイントを明記し、周知を図ったところです。

つきましては、本調査の目的である建設労働者の賃金支払い実態の正確な把握とともに、雇用改善の推進を図る観点からも、下請企業を含めた建設労働者の雇用管理の徹底について、貴団体会員企業に対する周知徹底をお願いします。

## 記

公共工事設計労務単価は、建設労働者の所定労働時間内 8 時間当たりの単価として設定したものであり、所定労働時間外の労働に対する割増賃金や下請企業の現場管理費（法定福利費（事業主負担分）、研修訓練等に要する費用等）、一般管理費等の諸経費は含まれていないこと。

したがって、下請代金の決定に当たって公共工事設計労務単価を参考資料として取り扱う場合には、例えば、「交通誘導業務の契約では、交通誘導警備員の賃金等に加えて警備会社に必要な現場管理費（法定福利費等）及び一般管理費等の諸経費を適正に考慮する。」

「週休二日対象工事においては、週休二日を取得するのに要する労務費、機械経費、共通仮設費率、現場管理費率の割増を適切に考慮する。」等、上述の公共工事設計労務単価の意味を十分に理解の上、適切な取扱いが必要であること。

## 令和6年3月から適用する公共工事設計労務単価について

農林水産省及び国土交通省が、令和5年10月に実施した公共事業労務費調査に基づき、令和6年3月からの公共工事の工事費の積算に用いるための公共工事設計労務単価を決定した。なお、令和6年3月31日までに新たな公共工事設計労務単価の決定を行わない限り、令和6年4月1日以降もこの単価を引き続き適用する。

### 1. 令和6年3月から適用する公共工事設計労務単価について

決定した都道府県別・職種別の公共工事設計労務単価一覧を「令和6年3月から適用する公共工事設計労務単価」に示す。なお、単価の決定にあたり、法定福利費相当額、義務化分の有給休暇取得に要する費用、時間外労働時間を短縮するために必要な費用を反映している。加えて、元請企業から下請企業を經由せず、直接支給する手当がある実態を踏まえ、この手当を新たに反映している。

公共工事設計労務単価は、国土交通省不動産・建設経済局建設市場整備課及び各地方整備局技術管理担当課等で閲覧できる。

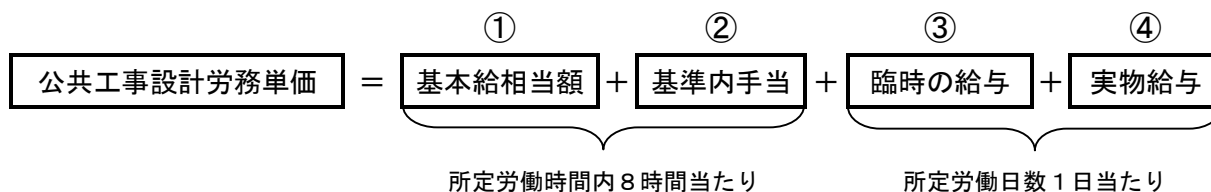
### 2. 公共工事設計労務単価について

#### (1) 公共工事設計労務単価の構成

公共工事設計労務単価は、次の①～④で構成される（図－1）。

- ① 基本給相当額
- ② 基準内手当（当該職種の通常の作業条件及び作業内容の労働に対する手当）
- ③ 臨時の給与（賞与等）
- ④ 実物給与（食事の支給等）

図－1 公共工事設計労務単価の構成



(2) 公共工事設計労務単価に含まれない賃金、手当、経費

- ① 時間外、休日及び深夜の労働についての割増賃金
- ② 各職種の通常の作業条件又は作業内容を超えた労働に対する手当
- ③ 現場管理費（法定福利費（事業主負担分）、研修訓練等に要する費用等）及び一般管理費等の諸経費

（例えば、交通誘導警備員 A、B の単価については、警備会社に必要な諸経費（現場管理費及び一般管理費等）は、含まれていない。）

(3) 留意事項

公共工事設計労務単価は公共工事の工事費の積算に用いるためのものであり、以下の点について十分留意すること。

- ・ 本単価に含まれる賃金の範囲は（1）のとおりであり、（2）に示すものは含まれないこと（法定福利費（事業主負担分）、研修訓練等に要する費用等は、積算上、現場管理費等に含まれている）

なお、労働者の雇用に伴う必要経費を含めた金額を参考に示す。

### 3. 公共事業労務費調査の概要について

(1) 調査目的

公共工事の発注に際し必要となる予定価格の決定にあたっては、「予算決算及び会計令」において、取引の実例価格、需給の状況等を考慮して適正に定めることとされている。

これに基づき、農林水産省及び国土交通省では、公共工事の予定価格の積算に必要な公共工事設計労務単価を決定するため、所管する公共事業等に従事した建設労働者等に対する賃金の支払い実態を、昭和45年より毎年定期的に調査している。

(2) 調査方法

① 調査対象工事

農林水産省及び国土交通省所管の直轄・補助事業等のうち、令和5年10月に施工中の1件当たり1,000万円以上の工事を選定母集団として、無作為に抽出。未着工、完了等の無効となった工事を除く有効工事件数は、9,472件。地方別の有効工事件数を表-1に示す。

② 調査の実施方法

調査対象者は、調査対象工事に従事する51職種の建設労働者等（各職種の定義・作業内容を「調査対象職種の定義・作業内容」に示す）。労働基準法により使用者に調製・保存が義務付けられている賃金台帳から、請負業者（元請会社及び協力会社）が転記する等して調査票を作成。会場調査において、調査票記載内容を照合・確認することにより、賃金の支払い実態を把握。

③ 有効標本数

賃金台帳の不備等による不良標本を除いた有効標本数は、全職種で78,241人。地方別の有効標本数を表-1に、主な棄却理由別標本数を表-2に示す。

④ 公共工事設計労務単価の決定

有効標本について、所定労働時間内8時間当たりに換算し、都道府県別・職種別に集計。集計結果を基に、公共工事設計労務単価を決定。

なお、建築ブロック工については、十分な有効標本数が確保できず、公共工事設計労務単価として設定するに至らなかった。

⑤ その他

令和5年10月調査の対象となった工事の件名及び請負会社名（元請）については、各地方連絡協議会事務局（国土交通省各地方整備局、北海道開発局又は沖縄総合事務局の技術管理課等）において、割増対象賃金比については国土交通省ホームページにおいても閲覧できる。

表-1 有効工事件数及び有効標本数

地方連絡協議会名	有効工事件数 (件)	有効標本数 (人)
北海道	759	7,556
東北	1,081	10,163
関東	1,596	15,167
北陸	793	6,867
中部	1,162	8,101
近畿	1,030	8,112
中国	900	7,220
四国	820	5,493
九州	1,126	7,909
沖縄	205	1,653
全国計	9,472	78,241

表-2 主な棄却理由別標本数

		標本数 (人)	構成比 (%)
調査対象標本		98,131	100%
主な棄却理由	調査表への記入事項の根拠となる諸資料の提示がない。	6,834	7.0%
	就業規則等で定めている所定労働時間が、法定労働時間(週40時間)以内であることの確認ができない。	11,508	11.7%
	その他の棄却理由	1,548	1.6%
有効標本		78,241	79.7%

#### 4. その他

公共事業労務費調査は、労働基準法において調製・保存が義務付けされている賃金台帳等に基づいて調査を実施している。

令和5年10月調査において約2割の標本が棄却されているため、今後も次の書類を審査において提示できるよう整理するとともに調査へのご理解、ご協力をお願いしたい。

① 所定労働時間が法定の週40時間以内であることを確認できる書類

・・・就業規則（又は雇用契約書、雇入通知書、労働条件通知書）及び賃金台帳

② 従事した作業内容、就労の実態等が確認できる書類

・・・作業日報及び出勤簿等

令和6年3月から適用する公共工事設計労務単価

- 1 公共工事設計労務単価は、公共工事の工事費の積算に用いるためのものである。
- 2 本単価は、所定労働時間内8時間当たりの単価である。
- 3 時間外、休日及び深夜の労働についての割増賃金、各職種の通常の作業条件または作業内容を越えた労働に対する手当等は含まれていない。
- 4 本単価は労働者に支払われる賃金に係わるものであり、現場管理費(法定福利費(事業主負担分)、研修訓練等に要する費用等)及び一般管理費等の諸経費は含まれていない。(例えば、交通誘導警備員の単価については、警備会社に必要な諸経費は含まれていない。)
- 5 法定福利費(事業主負担分)、研修訓練等に要する費用等は、積算上、現場管理費等に含まれている。

単位:円

地方連絡協議会名	都道府県名	特殊作業員	普通作業員	軽作業員	造園工	法面工	とび工	石工	ブロック工	電工	鉄筋工
北海道	01 北海道	23,600	20,000	17,500	22,700	30,800	27,700			25,300	27,300
東北	02 青森県	27,400	20,700	16,600	22,500	31,400	28,900		28,900	23,200	29,600
	03 岩手県	26,000	22,100	17,100	23,700	33,000	27,700		28,900	24,400	29,400
	04 宮城県	27,600	22,100	18,500	24,800	34,000	31,500		29,000	26,100	35,500
	05 秋田県	26,100	21,200	18,000	23,600	31,900	28,900		29,300	24,200	30,700
	06 山形県	26,000	21,000	18,800	23,900	30,100	28,800	28,500	28,800	25,000	30,900
	07 福島県	27,700	22,000	20,100	24,500	33,000	31,300	30,200	29,200	25,600	31,300
	関東	08 茨城県	25,100	24,000	16,100	25,100	28,200	29,200	30,700	29,000	25,700
09 栃木県		24,800	22,400	15,900	24,800	29,900	27,600	30,800	29,000	25,300	28,100
10 群馬県		24,900	23,700	17,100	25,000	31,300	26,300	29,600	28,800	24,800	27,300
11 埼玉県		26,700	24,300	16,900	24,700	29,900	30,400	30,800	29,100	27,200	30,200
12 千葉県		27,600	23,900	16,800	25,800	29,800	31,500	31,400	29,100	27,500	31,400
13 東京都		28,300	25,400	17,600	25,900	31,600	31,200	31,400	29,200	30,100	30,900
14 神奈川県		28,500	25,300	17,200	25,200	29,900	31,300	31,200	28,900	27,700	29,000
19 山梨県		27,200	25,200	16,800	25,100	30,900	27,900	31,100	28,700	27,100	28,400
20 長野県		26,200	23,200	17,800	24,900	29,700	27,500	28,800	27,100	25,400	26,600
北陸		15 新潟県	26,100	21,900	19,700	23,600	31,900	27,200	27,200	28,600	24,600
	16 富山県	29,000	23,200	18,400	23,300	33,900	30,500			25,800	30,900
	17 石川県	28,200	24,000	18,400	23,200	34,200	30,800			26,000	30,500
中部	21 岐阜県	26,600	23,500	17,600	24,900	31,100	29,400			23,800	28,800
	22 静岡県	26,200	24,700	15,900	23,900	30,700	28,300	31,200	33,400	25,100	29,400
	23 愛知県	27,700	23,500	18,100	24,200	32,200	30,200			23,900	28,800
	24 三重県	26,400	22,700	17,100	25,200	31,700	30,900			24,000	29,200
近畿	18 福井県	24,400	20,000	15,600	23,500	27,700	25,100		29,300	22,500	26,100
	25 滋賀県	24,700	21,300	16,300	24,300	28,900	26,600		29,000	23,900	27,400
	26 京都府	24,000	22,300	15,300	24,300	28,000	26,300			23,300	26,500
	27 大阪府	25,700	21,800	15,200	24,300	29,000	28,000			24,300	27,000
	28 兵庫県	23,200	22,000	15,300	23,200	27,500	26,600		28,900	23,000	25,300
	29 奈良県	25,900	21,900	16,200	25,400	28,900	27,200			23,900	27,100
	30 和歌山県	25,100	22,200	15,700	24,000	27,900	27,000			24,100	26,000
中国	31 鳥取県	21,600	16,800	15,200	21,800	25,300	24,100		23,900	21,500	25,400
	32 島根県	22,000	18,100	15,300	21,100	24,200	24,000			21,500	25,000
	33 岡山県	23,300	19,700	15,600	22,200	26,000	25,100		23,800	22,100	25,500
	34 広島県	23,600	20,500	15,400	21,200	26,200	24,700			22,800	24,300
	35 山口県	22,000	18,800	15,300	21,400	25,400	24,700			22,400	25,100
四国	36 徳島県	23,300	21,900	15,800	21,800	30,700	25,300			23,700	24,500
	37 香川県	24,200	22,600	15,800	22,300	28,700	25,400			24,200	24,800
	38 愛媛県	22,900	19,700	15,300	22,100	28,300	25,200			23,100	23,400
	39 高知県	22,600	20,100	16,300	22,600	29,400	25,700			23,100	23,500
九州	40 福岡県	25,600	21,900	14,900	22,200	27,100	27,000	29,000	26,500	24,100	26,200
	41 佐賀県	22,600	18,900	14,500	22,200	26,700	25,500	29,500	26,900	23,700	25,800
	42 長崎県	23,600	19,800	15,300	22,900	26,500	25,300	29,700	26,700	22,700	25,700
	43 熊本県	24,100	20,300	16,100	22,500	27,800	26,500	29,600	26,500	22,300	26,500
	44 大分県	23,000	19,000	15,200	22,200	25,700	26,000	29,100	26,100	22,600	26,300
	45 宮崎県	25,700	18,500	15,300	22,300	25,900	26,300	29,500	26,100	22,100	24,800
46 鹿児島県	28,200	19,900	16,400	21,900	30,000	26,800	29,500	26,100	22,700	26,200	
沖縄	47 沖縄県	25,300	21,400	16,000	21,700	25,400	31,900			19,900	29,200

令和6年3月から適用する公共工事設計労務単価

- 1 公共工事設計労務単価は、公共工事の工事費の積算に用いるためのものである。
- 2 本単価は、所定労働時間内8時間当たりの単価である。
- 3 時間外、休日及び深夜の労働についての割増賃金、各職種の通常の作業条件または作業内容を越えた労働に対する手当等は含まれていない。
- 4 本単価は労働者に支払われる賃金に係わるものであり、現場管理費(法定福利費(事業主負担分)、研修訓練等に要する費用等)及び一般管理費等の諸経費は含まれていない。(例えば、交通誘導警備員の単価については、警備会社に必要な諸経費は含まれていない。)
- 5 法定福利費(事業主負担分)、研修訓練等に要する費用等は、積算上、現場管理費等に含まれている。

単位:円

地方連絡協議会名	都道府県名	鉄骨工	塗装工	溶接工	運転手(特殊)	運転手(一般)	潜かん工	潜かん世話役	さく岩工	トンネル特殊工	トンネル作業員
北海道	01 北海道	28,700	27,800	30,100	24,900	20,700	38,400	47,700		43,800	31,100
東北	02 青森県	26,700	25,400	28,100	31,700	28,100	37,900	47,100	33,900	42,300	30,000
	03 岩手県	27,000	26,500	28,300	31,000	25,500	37,800	47,100	33,800	44,600	30,200
	04 宮城県	30,500	31,000	30,500	32,600	28,500	37,700	46,700	33,600	44,600	30,100
	05 秋田県	27,800	27,700	29,100	30,900	29,100	38,200	47,700	34,300	43,700	30,900
	06 山形県	28,700	30,600	30,300	28,900	25,600	38,000	47,100	34,000	43,300	30,500
	07 福島県	28,600	30,700	30,200	27,600	24,300	38,000	47,000	33,900	43,200	30,000
	関東	08 茨城県	25,800	28,800	31,700	28,200	23,000	34,900	41,500	35,500	36,200
09 栃木県		26,700	30,300	32,500	25,400	23,900	35,000	41,500	35,500	36,700	29,600
10 群馬県		26,200	26,400	30,300	25,800	21,500	35,000	41,600	35,500	39,500	29,500
11 埼玉県		27,200	30,800	31,600	29,300	25,200	34,900	41,500	35,500	34,900	29,300
12 千葉県		27,100	31,100	31,800	28,500	25,000	35,000	41,500	35,500	34,800	29,300
13 東京都		28,000	32,700	33,800	28,900	23,600	35,100	41,600	35,600	33,900	29,400
14 神奈川県		28,000	32,700	34,600	30,000	25,200	35,000	41,600	35,500	37,600	29,300
19 山梨県		28,300	30,900	33,300	28,900	24,600	35,200	41,700	35,700	36,400	29,400
20 長野県		26,600	27,700	29,500	25,800	22,200	35,200	41,900	35,700	38,400	29,700
北陸		15 新潟県	27,500	28,300	29,700	25,600	23,300	38,500	47,700	34,400	45,500
	16 富山県	30,500	30,200	31,000	27,000	23,200	38,500	47,700	34,400	46,400	30,900
	17 石川県	30,000	29,800	30,700	26,500	24,400	38,700	47,800	34,500	46,400	31,600
中部	21 岐阜県	28,000	28,300	30,700	28,300	24,500	35,600	44,000	33,500	42,500	31,300
	22 静岡県	30,400	30,100	33,100	27,600	24,800	35,500	44,000	33,500	42,100	31,100
	23 愛知県	28,500	29,700	32,400	27,900	25,300	35,700	44,100	33,500	41,500	31,100
	24 三重県	29,700	28,800	31,900	27,400	24,300	35,600	44,200	33,600	42,600	30,800
近畿	18 福井県	25,600	27,200	28,500	24,200	23,900	35,000	42,300	29,000	43,100	30,800
	25 滋賀県	25,100	27,300	29,800	25,100	22,900	35,000	42,200	28,800	43,600	30,800
	26 京都府	25,400	28,100	29,600	23,800	22,000	35,000	42,200	28,800	42,800	29,600
	27 大阪府	25,900	29,000	29,200	25,600	22,300	35,100	42,200	28,900	42,500	29,400
	28 兵庫県	24,400	26,000	28,900	24,100	22,000	35,100	42,200	28,900	42,100	29,400
	29 奈良県	25,900	28,900	30,700	24,800	22,500	35,000	42,200	28,900	43,300	29,600
	30 和歌山県	25,300	28,200	29,300	23,400	21,900	35,100	42,200	28,900	41,300	29,300
中国	31 鳥取県	23,500	25,100	26,700	19,800	18,100	33,500	41,600	30,500	40,100	27,800
	32 島根県	22,800	23,300	24,500	21,600	18,500	33,500	41,600	30,500	41,000	28,700
	33 岡山県	23,900	25,000	26,900	23,200	20,800	33,600	41,700	30,600	39,200	28,500
	34 広島県	23,700	23,800	24,700	23,700	20,800	33,500	41,500	30,400	41,100	28,400
	35 山口県	23,200	23,000	25,100	21,900	20,100	33,600	41,700	30,600	41,700	28,700
四国	36 徳島県	24,500	25,100	26,900	21,700	20,700	34,900	43,200	27,600	38,300	27,600
	37 香川県	24,600	25,100	27,000	23,300	21,700	34,800	43,100	27,600	38,600	27,500
	38 愛媛県	24,500	25,100	27,000	23,700	21,400	34,900	43,200	27,700	38,500	27,400
	39 高知県	24,600	25,400	27,100	24,200	21,900	34,900	43,200	27,600	38,600	27,500
九州	40 福岡県	23,800	26,900	27,900	24,800	22,400	36,900	45,700	34,200	40,400	28,500
	41 佐賀県	24,200	27,700	27,500	27,400	23,200	37,000	45,900	34,400	39,200	29,000
	42 長崎県	23,800	27,300	27,000	23,400	21,500	37,100	46,000	34,500	40,200	29,200
	43 熊本県	24,100	27,200	27,500	24,300	22,100	37,200	46,100	34,400	40,500	28,100
	44 大分県	24,200	26,000	27,100	26,000	24,800	37,100	46,000	34,500	39,400	28,000
	45 宮崎県	24,000	26,600	26,300	26,000	23,000	37,000	45,900	34,400	41,100	28,000
	46 鹿児島県	24,000	27,100	27,400	28,800	26,300	37,100	46,000	34,500	40,900	28,400
沖縄	47 沖縄県	22,700	27,500	27,200	28,600	26,400	37,300	46,300		31,200	25,400



令和6年3月から適用する公共工事設計労務単価

- 1 公共工事設計労務単価は、公共工事の工事費の積算に用いるためのものである。
- 2 本単価は、所定労働時間内8時間当たりの単価である。
- 3 時間外、休日及び深夜の労働についての割増賃金、各職種の通常の作業条件または作業内容を越えた労働に対する手当等は含まれていない。
- 4 本単価は労働者に支払われる賃金に係わるものであり、現場管理費(法定福利費(事業主負担分)、研修訓練等に要する費用等)及び一般管理費等の諸経費は含まれていない。(例えば、交通誘導警備員の単価については、警備会社に必要な諸経費は含まれていない。)
- 5 法定福利費(事業主負担分)、研修訓練等に要する費用等は、積算上、現場管理費等に含まれている。

単位:円

地方連絡協議会名	都道府県名	トンネル世話役	橋りょう特殊工	橋りょう塗装工	橋りょう世話役	土木一般世話役	高級船員	普通船員	潜水士	潜水連絡員	潜水送気員
北海道	01 北海道	43,200	33,000	35,400	43,600	26,900	30,400	24,900	45,600	31,500	29,700
東北	02 青森県	43,600	32,400	37,200	42,300	32,000	31,400	25,600	52,200	34,200	34,000
	03 岩手県	43,700	32,500	37,300	43,800	31,900	31,500	25,500	54,300	35,600	35,800
	04 宮城県	43,400	32,300	37,000	47,900	32,100	31,300	25,400	59,400	38,900	38,700
	05 秋田県	44,100	33,300	37,600	44,100	33,500	31,800	25,900	54,500	35,500	35,500
	06 山形県	43,800	32,900	37,300	42,800	31,000	31,500	26,800	54,400	35,600	35,400
	07 福島県	43,600	32,500	37,300	42,700	29,200	31,500	26,800	54,400	35,600	35,700
	関東	08 茨城県	38,600	32,700	33,500	37,400	29,000	38,400	29,400	43,900	29,700
09 栃木県		38,600	33,100	33,400	37,700	28,900	38,400	29,400	44,100	30,500	32,200
10 群馬県		38,400	32,900	33,400	37,700	29,000	38,500	29,400	45,900	29,800	31,400
11 埼玉県		38,600	33,700	33,500	37,900	29,400	36,400	29,400	45,700	34,400	33,600
12 千葉県		38,500	33,100	33,500	37,900	30,000	36,400	29,400	45,700	34,400	33,700
13 東京都		38,400	32,900	33,600	38,500	31,000	36,600	29,500	47,200	34,500	33,500
14 神奈川県		38,400	32,600	33,600	37,600	31,400	36,500	29,400	46,300	33,500	32,200
19 山梨県		38,700	32,900	33,600	36,900	29,800	36,400	29,300	46,800	32,900	32,300
20 長野県		38,400	33,100	33,800	36,500	29,000	36,700	29,400	44,900	31,200	32,300
北陸		15 新潟県	48,200	35,800	43,100	41,400	26,900	35,400	27,700	48,200	30,600
	16 富山県	47,800	35,700	43,100	42,500	28,600	33,800	27,600	49,000	30,700	33,300
	17 石川県	48,100	36,100	43,300	43,500	30,700	34,000	27,900	47,500	31,900	31,500
中部	21 岐阜県	43,900	33,500	38,000	39,600	29,300	33,800	26,600	43,400	29,400	26,800
	22 静岡県	43,800	34,300	38,000	39,900	29,500	33,600	26,500	49,500	31,900	30,300
	23 愛知県	43,900	33,400	38,100	39,200	29,300	33,700	26,600	46,600	31,300	27,200
	24 三重県	43,900	33,500	38,200	40,800	28,300	33,400	26,400	46,600	30,500	27,100
近畿	18 福井県	43,000	32,800	32,200	40,000	26,600	31,000	24,500	37,500	27,200	29,700
	25 滋賀県	43,800	32,400	31,900	39,500	26,900	29,000	24,700	37,700	28,300	29,400
	26 京都府	43,200	32,400	31,900	39,500	26,500	29,000	24,700	37,200	28,300	29,200
	27 大阪府	42,900	32,800	31,900	40,300	27,500	31,100	24,800	38,200		29,700
	28 兵庫県	43,100	32,800	32,100	39,900	26,100	29,800	24,400	39,200		30,300
	29 奈良県	43,900	32,400	31,900	39,400	27,700	30,400	24,800	37,400	28,300	29,600
	30 和歌山県	43,200	32,400	32,000	39,500	27,800	29,100	24,800	37,400	28,300	29,100
中国	31 鳥取県	44,000	28,700	29,000	36,000	24,300	28,900	23,300	44,100	30,600	31,000
	32 島根県	44,000	28,700	29,000	35,600	23,300	28,900	23,300	44,300	32,300	31,200
	33 岡山県	44,400	29,000	29,000	36,000	25,000	29,400	23,300	44,100	30,700	31,200
	34 広島県	43,900	29,000	29,000	36,000	24,200	29,000	23,800	44,900	32,700	31,500
	35 山口県	44,100	29,000	29,000	36,000	24,800	28,900	23,100	45,000	32,700	31,600
四国	36 徳島県	39,700	31,700	32,000	36,800	26,400	38,300	29,200	47,700		25,100
	37 香川県	39,900	31,600	32,000	37,200	26,400	38,400	30,500	48,500		25,600
	38 愛媛県	39,900	31,400	32,100	35,900	27,700	38,100	29,200	48,300		25,200
	39 高知県	39,600	31,700	32,100	36,800	26,200	38,100	28,700	48,100		25,300
九州	40 福岡県	43,400	31,700	32,200	37,900	29,000	33,100	25,800	41,100	27,000	27,900
	41 佐賀県	43,700	31,800	32,400	38,300	27,700	33,000	25,900	41,400	27,100	28,000
	42 長崎県	43,700	31,800	32,500	38,300	27,300	31,700	24,900	41,100	26,900	27,700
	43 熊本県	43,600	31,800	32,400	36,900	28,400	33,200	25,300	41,300	27,100	27,900
	44 大分県	43,700	31,800	32,500	37,500	28,700	33,100	25,500	41,400	27,000	27,800
	45 宮崎県	43,700	31,800	32,400	38,100	29,100	31,700	24,900	41,300	26,900	27,700
46 鹿児島県	43,600	31,800	32,500	38,400	31,500	31,500	24,900	41,500	27,000	28,000	
沖縄	47 沖縄県	41,000	37,800	28,500	44,000	30,700	27,700	25,300	49,200	31,400	34,900

令和6年3月から適用する公共工事設計労務単価

- 1 公共工事設計労務単価は、公共工事の工事費の積算に用いるためのものである。
- 2 本単価は、所定労働時間内8時間当たりの単価である。
- 3 時間外、休日及び深夜の労働についての割増賃金、各職種の通常の作業条件または作業内容を越えた労働に対する手当等は含まれていない。
- 4 本単価は労働者に支払われる賃金に係わるものであり、現場管理費(法定福利費(事業主負担分)、研修訓練等に要する費用等)及び一般管理費等の諸経費は含まれていない。(例えば、交通誘導警備員の単価については、警備会社に必要な諸経費は含まれていない。)
- 5 法定福利費(事業主負担分)、研修訓練等に要する費用等は、積算上、現場管理費等に含まれている。

単位:円

地方連絡協議会名	都道府県名	山林砂防工	軌道工	型わく工	大工	左官	配管工	はつり工	防水工	板金工	タイル工
北海道	01 北海道	36,500	32,900	26,400	28,100	28,300	24,100	28,200	30,200	28,700	
東北	02 青森県		37,800	33,700	29,600	30,100	23,600	27,400	26,800	28,000	22,500
	03 岩手県		37,700	34,000	30,400	31,900	25,200	27,400	27,000	28,200	22,500
	04 宮城県		37,800	38,400	33,000	34,600	26,400	27,200	29,600	30,600	22,600
	05 秋田県		38,200	30,700	33,000	30,800	23,100	27,800	27,800	28,200	22,800
	06 山形県		34,100	30,900	28,500	30,000	25,400	27,500	30,900	29,000	22,600
	07 福島県		41,700	28,700	31,600	30,200	25,900	27,400	30,500	29,400	22,600
	関東	08 茨城県	30,700	54,700	28,700	29,100	29,700	26,000	28,400	30,700	31,300
09 栃木県		30,600	55,600	28,400	29,500	30,000	26,100	28,500	31,700	31,700	24,200
10 群馬県		30,800	51,600	28,300	28,500	26,500	25,200	28,500	29,200	28,900	24,200
11 埼玉県		30,600	55,700	29,800	28,700	29,800	25,800	28,500	32,900	32,200	
12 千葉県		30,600	57,000	28,900	28,700	30,300	26,300	28,500	33,000	32,300	
13 東京都		30,700	54,400	30,000	28,800	30,800	27,000	28,600	34,200	32,400	
14 神奈川県		30,700	52,800	29,900	28,700	29,900	25,600	28,500	31,300	31,700	
19 山梨県		30,700	52,300	30,000	28,900	29,500	25,600	28,500	30,900	31,300	
20 長野県		30,800	46,300	26,400	28,200	25,500	24,900	28,700	28,800	29,300	24,700
北陸	15 新潟県	32,000	34,400	26,700	27,800	27,600	24,800	28,900	27,100	28,900	23,600
	16 富山県	31,300	39,800	29,600	28,500	28,600	24,900	28,800	27,100	29,300	
	17 石川県	31,500	40,700	29,100	28,600	28,200	25,300	29,000	28,300	29,800	
中部	21 岐阜県	32,800	45,100	30,200	31,300	26,900	24,200	28,200	27,100	29,300	
	22 静岡県	32,500	48,300	28,400	31,200	28,400	24,300	28,200	29,800	30,500	25,000
	23 愛知県	32,700	45,900	30,500	31,700	27,600	24,600	28,200	29,300	29,700	
	24 三重県	32,600	47,500	28,500	31,300	27,000	24,900	28,300	29,200	31,800	
近畿	18 福井県	26,500	40,600	27,100	25,500	25,700	23,800	28,900	26,100	26,900	
	25 滋賀県	26,400	40,700	27,500	26,600	26,600	24,500	28,800	26,800	26,900	
	26 京都府	26,400	41,300	28,400	26,300	26,900	24,400	28,800	26,800	27,500	
	27 大阪府	26,400	43,000	30,000	26,400	27,100	25,000	28,800	26,900		
	28 兵庫県	26,400	40,300	28,200	26,200	25,700	22,500	28,800	26,000	28,000	
	29 奈良県	26,400	44,200	29,600	26,600	27,700	25,000	28,800	26,800	27,500	
中国	30 和歌山県	26,400	41,800	30,000	26,400	27,200	24,000	28,900	26,600	27,600	
	31 鳥取県		37,500	24,400	23,500	22,400	21,500	26,600	25,900	24,000	
	32 島根県		31,300	23,500	23,900	21,600	21,200	26,900	24,600	23,500	
	33 岡山県		35,800	25,300	23,500	22,700	22,200	26,700	26,300	23,900	
	34 広島県		31,400	24,600	23,800	22,400	21,400	26,800	25,300	23,200	
四国	35 山口県		31,600	23,600	24,100	22,000	21,700	27,000	25,000	23,600	
	36 徳島県	25,100	32,400	25,900		25,000	22,000		25,000		
	37 香川県	25,100	32,400	25,800		25,000	23,000		25,100		
	38 愛媛県	25,200	32,400	25,700		24,800	21,900		24,800		
九州	39 高知県	25,100	32,400	25,300		24,700	21,600		24,800		
	40 福岡県		32,800	25,800	25,600	26,000	22,800	27,700	26,500	25,400	
	41 佐賀県		34,400	28,000	25,800	26,200	22,400	27,900	26,800	25,600	
	42 長崎県		33,900	25,600	25,700	26,100	22,300	27,800	26,400	25,800	
	43 熊本県		33,800	25,800	25,800	25,700	21,900	27,800	26,600	25,400	
	44 大分県		33,600	25,000	25,500	25,800	22,700	27,800	26,600	25,600	
九州	45 宮崎県		33,200	26,200	25,300	25,700	21,700	27,900	26,300	25,500	
	46 鹿児島県		33,400	28,800	25,900	26,200	22,100	27,800	26,400	25,600	
沖縄	47 沖縄県			29,800		28,500	20,300		35,000		

令和6年3月から適用する公共工事設計労務単価

- 1 公共工事設計労務単価は、公共工事の工事費の積算に用いるためのものである。
- 2 本単価は、所定労働時間内8時間当たりの単価である。
- 3 時間外、休日及び深夜の労働についての割増賃金、各職種の通常の作業条件または作業内容を越えた労働に対する手当等は含まれていない。
- 4 本単価は労働者に支払われる賃金に係わるものであり、現場管理費(法定福利費(事業主負担分)、研修訓練等に要する費用等)及び一般管理費等の諸経費は含まれていない。(例えば、交通誘導警備員の単価については、警備会社に必要な諸経費は含まれていない。)
- 5 法定福利費(事業主負担分)、研修訓練等に要する費用等は、積算上、現場管理費等に含まれている。

単位:円

地方連絡協議会名	都道府県名	サッシ工	屋根ふき工	内装工	ガラス工	建具工	ダクト工	保温工	設備機械工	交通誘導警備員A	交通誘導警備員B
北海道	01 北海道	28,100		27,100	24,200		23,600	27,200	27,100	16,900	14,000
東北	02 青森県	30,200		26,600	25,600	25,800	22,400	25,400	26,200	15,600	13,500
	03 岩手県	30,200		26,800	25,600	25,800	22,600	25,300	26,000	16,500	14,100
	04 宮城県	32,400		29,300	25,200	25,900	23,200	25,300	26,100	18,200	15,200
	05 秋田県	30,900		27,200	25,900	26,100	22,800	25,700	26,500	16,000	13,500
	06 山形県	30,100		28,400	25,600	25,200	24,100	25,500	26,300	17,900	15,100
	07 福島県	30,700	31,500	29,200	25,600	26,700	23,700	25,500	26,100	18,200	15,200
	関東	08 茨城県	30,500		31,300	29,800	26,900	26,600	26,100	26,400	17,900
09 栃木県		30,600		31,900	29,700	26,900	26,300	26,100	26,400	17,500	15,200
10 群馬県		29,500		31,000	29,800	25,700	25,400	26,100	26,400	16,700	14,800
11 埼玉県		30,100		31,500	29,800	26,800	26,900	26,100	26,400	17,700	15,900
12 千葉県		30,200		30,900	29,800	26,900	26,500	26,100	26,400	18,300	16,000
13 東京都		30,400		31,300	29,900	26,900	27,000	26,200	26,400	19,000	16,600
14 神奈川県		29,900		31,700	29,900	25,700	26,000	26,100	26,400	18,800	16,600
19 山梨県		30,100		31,900	29,900	25,700	25,900	26,100	26,400	17,200	15,200
20 長野県		29,200		30,600	30,100	25,700	25,500	26,100	26,400	15,900	13,600
北陸		15 新潟県	32,000		29,000	26,800	23,300	22,900	26,100	27,900	17,600
	16 富山県	31,000		28,900	26,800	23,000	23,400	26,100	27,800	17,400	16,200
	17 石川県	30,500		28,100	26,900	22,800	23,700	26,200	28,000	18,200	16,200
中部	21 岐阜県	31,600		29,200	29,100	25,300	25,400	28,200	29,000	18,400	15,900
	22 静岡県	31,100		36,500	29,000	25,300	27,000	28,000	28,900	19,000	15,700
	23 愛知県	31,100		32,900	29,100	25,300	25,600	28,100	29,000	19,700	16,200
	24 三重県	31,800		33,000	29,100	25,600	26,600	28,200	29,000	18,700	15,500
近畿	18 福井県	27,000		28,700	26,800	26,700	23,700	26,500	25,500	17,000	14,800
	25 滋賀県	29,200		29,300	26,600	26,800	24,700	27,000	26,600	16,300	13,700
	26 京都府	29,200		29,400	26,600		25,000	26,800	26,300	16,500	13,200
	27 大阪府	28,700		29,400	26,700		24,300	26,500	26,100	16,200	14,000
	28 兵庫県	28,700		29,400	26,700		24,000	26,600	26,100	16,600	13,700
	29 奈良県	29,200		29,500	26,600		25,400	27,000	26,000	16,700	13,900
中国	30 和歌山県	28,900		29,400	26,700		25,100	26,800	25,800	16,200	13,800
	31 鳥取県	24,000		25,200	22,600	24,200	21,700	21,800	25,000	16,700	13,400
	32 島根県	23,800		24,600	22,600	23,500	21,700	21,800	25,000	16,700	14,300
	33 岡山県	23,900		25,800	22,600	24,200	21,900	21,900	25,000	17,300	15,000
	34 広島県	23,800		24,600	22,600	23,300	21,600	21,800	25,000	17,200	14,700
四国	35 山口県	23,900		24,900	22,600	23,500	21,600	21,800	25,000	17,000	14,200
	36 徳島県				22,600		21,100		23,400	15,500	13,800
	37 香川県				22,600		21,100		23,400	15,600	14,000
	38 愛媛県				22,600		21,100		23,400	14,900	12,600
九州	39 高知県				22,600		21,100		23,400	14,200	12,000
	40 福岡県			27,100	26,700	23,500	23,300	23,800	26,800	15,700	14,100
	41 佐賀県			27,200	26,800	23,600	23,200	23,900	27,100	15,700	13,900
	42 長崎県			28,300	26,900	23,600	23,400	23,900	27,300	15,900	14,800
	43 熊本県			27,300	27,000	23,500	23,100	23,900	26,800	15,400	13,500
	44 大分県			27,200	26,800	23,500	23,600	23,900	26,900	15,700	12,800
九州	45 宮崎県			27,000	26,800	23,600	23,400	23,900	26,700	15,700	12,400
	46 鹿児島県			26,800	26,900	23,600	23,300	23,900	26,700	16,700	14,400
沖縄	47 沖縄県			23,200	26,000		20,300		23,500	14,600	12,400

調査対象職種の定義・作業内容

職 種	定 義 ・ 作 業 内 容
01 特殊作業員	<p>① 相当程度の技能および高度の肉体的条件を有し、主として次に掲げる作業について主体的業務を行うもの</p> <ul style="list-style-type: none"> <li>a. 軽機械（道路交通法第84条に規定する運転免許ならびに労働安全衛生法第61条第1項に規定する免許、資格および技能講習の修了を必要とせず、運転および操作に比較的熟練を要しないもの）を運転または操作して行う次の作業 <ul style="list-style-type: none"> <li>イ. 機械重量3t未満のブルドーザ・トラクタ（クローラ型）・バックホウ（クローラ型）・トラクタショベル（クローラ型）・レーキドーザ・タイヤドーザ等を運転または操作して行う土砂等の掘削、積込みまたは運搬</li> <li>ロ. 吊上げ重量1t未満のクローラクレーン、吊上げ重量5t未満のウインチ等を運転または操作して行う資材等の運搬</li> <li>ハ. 機械重量3t未満の振動ローラ（自走式）、ランマ、タンパ等を運転または操作して行う土砂等の締固め</li> <li>ニ. 可搬式ミキサ、バイブレータ等を運転または操作して行うコンクリートの練上げおよび打設</li> <li>ホ. ピックブレイカ等を運転または操作して行うコンクリート、舗装等のとりこわし</li> <li>ヘ. 動力草刈機を運転または操作して行う機械除草</li> <li>ト. ポンプ、コンプレッサ、発動発電機等の運転または操作</li> <li>チ. コンクリートカッター、コアボーリングマシンの運転または操作</li> </ul> </li> <li>b. 人力による合材の敷均しおよび舗装面の仕上げ</li> <li>c. ダム工事において、グリズリホッパ、トリッパ付ベルトコンベア、骨材洗浄設備、振動スクリーン、二次・三次破碎設備、製砂設備、骨材運搬設備（調整ビン機械室）を運転または操作して行う骨材の製造、貯蔵または運搬</li> <li>d. コンクリートポンプ車の筒先作業</li> </ul> <p>② その他、相当程度の技能および高度の肉体的条件を有し、各種作業について必要とされる主体的業務を行うもの</p>
02 普通作業員	<p>① 普通の技能および肉体的条件を有し、主として次に掲げる作業を行うもの</p> <ul style="list-style-type: none"> <li>a. 人力による土砂等の掘削、積込み、運搬、敷均し等</li> <li>b. 人力による資材等の積込み、運搬、片付け等</li> <li>c. 人力による小規模な作業（たとえば、標識、境界ぐい等の設置）</li> <li>d. 人力による芝はり作業（公園等の苑地を築造する工事における芝はり作業について主体的業務を行うものを除く）</li> <li>e. 人力による除草</li> <li>f. ダム工事での骨材の製造、貯蔵または運搬における人力による木根、不良鉱物等の除去</li> </ul> <p>② その他、普通の技能および肉体的条件を有し、各種作業について必要とされる補助的業務を行うもの</p>
03 軽作業員	<p>① 主として人力による軽易な次の作業を行うもの</p> <ul style="list-style-type: none"> <li>a. 軽易な清掃または後片付け</li> <li>b. 公園等における草むしり</li> <li>c. 軽易な散水</li> <li>d. 現場内の軽易な小運搬</li> <li>e. 準備測量、出来高管理等の手伝い</li> <li>f. 仮設物、安全施設等の小物の設置または撤去</li> <li>g. 品質管理のための試験等の手伝い</li> </ul> <p>② その他、各種作業において主として人力による軽易な補助作業を行うもの</p>

職 種	定 義 ・ 作 業 内 容
04 造 園 工	<p>造園工事について相当程度の技能を有し、主として次に掲げる作業について主体的業務を行うもの</p> <p>① 樹木の植栽または維持管理</p> <p>② 公園、庭園、緑地等の苑地を築造する工事における次の作業</p> <ol style="list-style-type: none"> <li>a. 芝等の地被類の植付け</li> <li>b. 景石の据付け</li> <li>c. 地ごしらえ</li> <li>d. 園路または広場の築造</li> <li>e. 池または流れの築造</li> <li>f. 公園設備の設置</li> </ol>
05 法 面 工	<p>法面工事について相当程度の技能および高度の肉体的条件を有し、主として次に掲げる作業について主体的業務を行うもの</p> <ol style="list-style-type: none"> <li>a. モルタルコンクリート吹付機または種子吹付機の運転</li> <li>b. 高所・急勾配法面における、ピックハンマ、ブレーカによる法面整形または金網・鉄筋張り作業</li> <li>c. モルタルコンクリート吹付け、種子吹付け等の法面仕上げ</li> </ol>
06 と び 工	<p>高所・中空における作業について相当程度の技能および高度の肉体的条件を有し、主として次に掲げる作業について主体的業務を行うもの</p> <ol style="list-style-type: none"> <li>a. 足場または支保工の組立、解体等（コンクリート橋または鋼橋の桁架設に係るものを除く）</li> <li>b. 木橋の架設等</li> <li>c. 杭、矢板等の打ち込みまたは引き抜き（杭打機の運転を除く）</li> <li>d. 仮設用エレベーター、杭打機、ウインチ、索道等の組立、据付、解体等</li> <li>e. 重量物（大型ブロック、大型覆工板等）の捲揚げ、据付け等（クレーンの運転を除く）</li> <li>f. 鉄骨材の捲揚げ（クレーンの運転を除く）</li> </ol>
07 石 エ	<p>石材の加工等について相当程度の技能および高度の肉体的条件を有し、主として次に掲げる作業について主体的業務を行うもの</p> <ol style="list-style-type: none"> <li>a. 石材の加工</li> <li>b. 石積みまたは石張り</li> <li>c. 構造物表面のはつり仕上げ</li> </ol>
08 ブ ロ ッ ク 工	<p>ブロック工事について相当程度の技能を有し、積ブロック、張ブロック、連節ブロック、舗装用平板等の積上げ、布設等の作業について主体的業務を行うもの（48建築ブロック工に該当するものを除く）</p>
09 電 エ	<p>電気工事について相当程度の技能かつ必要な資格を有し、建物ならびに屋外における、受電設備、変電設備、配電線路、電力設備、発電設備、通信設備等の工事に関する、主として次に掲げる作業について主体的業務を行うもの</p> <ol style="list-style-type: none"> <li>a. 配線器具、照明器具、発電機、通信機器、盤類等の取付け、据付けまたは撤去</li> <li>b. 電線、電線管等の取付け、据付けまたは撤去</li> </ol> <p>「必要な資格を有し」とは、電気工事士法第3条に規定する以下の4つの資格のいずれかの免状または認定証の交付を受けていることをいう。</p> <ol style="list-style-type: none"> <li>① 第1種電気工事士</li> <li>② 第2種電気工事士</li> <li>③ 認定電気工事従事者</li> <li>④ 特殊電気工事資格者</li> </ol>
10 鉄 筋 工	<p>鉄筋の加工組立について相当程度の技能を有し、鉄筋コンクリート工事における鉄筋の切断、屈曲、成型、組立、結束等について主体的業務を行うもの</p>

職 種	定 義 ・ 作 業 内 容
11 鉄 骨 工	鉄骨の組立について相当程度の技能を有し、鉄塔、鉄柱、高層建築物等の建設における鉄骨の組立、H.T.ボルト締めまたは建方および建方合番（相番）作業について主体的業務を行うもの（工場製作に従事するものおよび鋼橋の桁架設における作業、鉄骨の組立に必要な足場もしくは支保工の組立、解体等または鉄骨材の捲揚げ作業に従事するものを除く）
12 塗 装 工	塗装作業について相当程度の技能を有し、塗料、仕上塗材、塗り床等の塗装材料を用い、各種工法による塗装作業（塗装のための下地処理を含む）について主体的業務を行うもの（塗装作業上必要となる足場の組立または解体に従事するものおよび23橋りょう塗装工に該当するものを除く）
13 溶 接 工	溶接作業について相当程度の技能を有し、酸素、アセチレンガス、水素ガス、電気その他の方法により、鋼杭、鋼矢板、鋼管、鉄筋等の溶接（ガス圧接を含む）または切断について主体的業務を行うもの（工場製作に従事するものを除く）
14 運転手（特殊）	<p>重機械（主として道路交通法第84条に規定する大型特殊免許または労働安全衛生法第61条第1項に規定する免許、資格もしくは技能講習の修了を必要とし、運転および操作に熟練を要するもの）の運転および操作について相当程度の技能を有し、主として重機械を運転または操作して行う次に掲げる作業について主体的業務を行うもの</p> <ul style="list-style-type: none"> <li>a. 機械重量3t以上のブルドーザ・トラクタ・パワーショベル・バックホウ・クラムシェル・ドラグライン・ローディングショベル・トラクタショベル・レーキドーザ・タイヤドーザ・スクレーパードーザ・スクレーパー・モータスクレーパー等を運転または操作して行う土砂等の掘削、積み込みまたは運搬</li> <li>b. 吊上げ重量1t以上のクレーン装置付トラック・クローラクレーン・トラッククレーン・ホイールクレーン、吊上げ重量5t以上のウインチ等を運転または操作して行う資材等の運搬</li> <li>c. ロードローラ、タイヤローラ、機械重量3t以上の振動ローラ（自走式）、スタビライザ、モータグレーダ等を運転または操作して行う土砂等のかきならしめまたは締固め</li> <li>d. コンクリートフィニッシャ、アスファルトフィニッシャ等を運転または操作して行う路面等の舗装</li> <li>e. 杭打機を運転または操作して行う杭、矢板等の打込みまたは引抜き</li> <li>f. 路面清掃車（ブラシ式フロントリフトダンプ）、除雪車（除雪グレーダ・除雪ドーザ・ロータリ除雪車（30KW級ホイール以外））等の運転または操作</li> <li>g. コンクリートポンプ車の運転または操作（筒先作業は除く）</li> </ul>
15 運転手（一般）	<p>道路交通法第84条に規定する運転免許（大型免許、中型免許、普通免許等）を有し、主として機械を運転または操作して行う次に掲げる作業について主体的業務を行うもの</p> <ul style="list-style-type: none"> <li>a. 資機材の運搬のための貨物自動車の運転</li> <li>b. もっぱら路上を運行して作業を行う散水車、ガードレール清掃車等の運転</li> <li>c. 機械重量3t未満のトラクタ（ホイール型）・トラクタショベル（ホイール型）・バックホウ（ホイール型）等を運転または操作して行う土砂等の掘削、積み込みまたは運搬</li> <li>d. 吊上げ重量1t未満のホイールクレーン・クレーン装置付トラック等を運転または操作して行う資材等の運搬</li> <li>e. アスファルトディストリビュータを運転または操作して行う乳剤の散布</li> <li>f. 路面清掃車（ブラシ式フロントリフトダンプ以外）、除雪車（除雪トラック・凍結防止剤散布車・ロータリ除雪車（30KW級ホイール））等の運転または操作</li> </ul>
16 潜 かん 工	加圧された密室内における作業について相当程度の技能および高度の肉体的条件を有し、潜かんまたはシールド（圧気）内において土砂の掘削、運搬等の作業を行うもの

職 種	定 義 ・ 作 業 内 容
17 潜かん世話役	加圧された密室内における作業について相当程度の技術を有し、潜かん工事またはシールド工事（圧気）についてもっぱら指導的な業務を行うもの
18 さく岩工	岩掘削作業について相当程度の技能および高度の肉体的条件を有し、爆薬およびさく岩機を使用する岩石の爆破掘削作業（坑内作業を除く）について主体的業務を行うもの
19 トンネル特殊工	<p>トンネル坑内における作業について相当程度の技能および高度の肉体的条件を有し、トンネル等の坑内における主として次に掲げる作業について主体的業務を行うもの</p> <ul style="list-style-type: none"> <li>a. 爆薬およびさく岩機を使用する爆破掘削</li> <li>b. 支保工の建込、維持、点検等</li> <li>c. アーチ部、側壁部およびインバートのコンクリート打設等</li> <li>d. ずり積込機、バッテリーカー、機関車等の運転等</li> <li>e. アーチ部および側壁部型わくの組立、取付け、除去等</li> <li>f. シールド工事（圧気を除く）における各種作業</li> </ul>
20 トンネル作業員	<p>トンネル坑内における作業について普通の技能および肉体的条件を有し、トンネル等の坑内における主として人力による次に掲げる作業を行うもの</p> <ul style="list-style-type: none"> <li>a. 各種作業についての補助的業務</li> <li>b. 人力による資材運搬等</li> <li>c. シールド工事（圧気を除く）における各種作業についての補助的業務</li> </ul>
21 トンネル世話役	トンネル坑内における作業について相当程度の技術を有し、もっぱら指導的な業務を行うもの
22 橋りょう特殊工	<p>橋りょう関係の作業について相当程度の技能を有し、主として次に掲げる作業（工場製作に係るものおよび工場内における仮組立に係るものを除く）について主体的業務を行うもの</p> <ul style="list-style-type: none"> <li>a. PC橋の製作のうち、グラウト、シースおよびケーブルの組立、緊張、横締め等</li> <li>b. コンクリート橋または鋼橋の桁架設および桁架設用仮設備の組立、解体、移動等</li> <li>c. コンクリート橋または鋼橋の桁架設に伴う足場、支保工等の組立、解体等</li> </ul>
23 橋りょう塗装工	橋りょう等の塗装作業について相当程度の技能を有し、橋りょう、水門扉等の塗装、ケレン作業等（工場内を含む）について主体的業務を行うもの
24 橋りょう世話役	橋りょう関係の作業について相当程度の技術を有し、もっぱら指導的な業務を行うもの（工場内作業を除く）
25 土木一般世話役	土木工事および重機械の運転または操作について相当程度の技術を有し、もっぱら指導的な業務を行うもの（17潜かん世話役、21トンネル世話役または24橋りょう世話役に該当するものを除く）
26 高級船員	<p>海面での工事における作業船（土運船、台船等の雑船を除く）の各部門の長または統括責任者をいい、次に掲げる職名を標準とする 船長、機関長、操業長等（各会社が俗称として使用している水夫長、甲板長等を除く）</p> <p>（以下の水面は、海面に含める（27普通船員、28潜水士、29潜水連絡員および30潜水送気員についても同様）</p> <ul style="list-style-type: none"> <li>① 海岸法第3条により指定された海岸保全区域内の水面</li> <li>② 漁港法第5条により指定された漁港の区域内的水面</li> <li>③ 港湾法第4条により認可を受けた港湾区域内的水面</li> </ul>
27 普通船員	海面での工事における作業船（土運船、台船等の雑船を含む）の船員で、高級船員以外のもの

職 種	定 義 ・ 作 業 内 容
28 潜 水 士	<p>潜水士免許を有し、海中の建設工事等のため、潜水器を用いかつ空気圧縮機による送気を受けて海面下で作業を行うもの</p> <p>( 潜水器 (潜水服、靴、カブト、ホース等) の損料を含む )</p> <p>「潜水士免許」とは、労働安全衛生法第 61 条に規定する免許のことをいう</p>
29 潜 水 連 絡 員	<p>潜水士との連絡等を行うもので次に掲げる業務等を行うもの</p> <p>a. 潜水士と連絡して、潜降および浮上を適正に行わせる業務</p> <p>b. 潜水送気員と連絡し、所要の送気を行わせる業務</p> <p>c. 送気設備の故障等により危害のおそれがあるとき直ちに潜水士に連絡する業務</p>
30 潜 水 送 気 員	<p>潜水士への送気の調節を行うための弁またはコックを操作する業務等を行うもの</p>
31 山 林 砂 防 工	<p>山林砂防工事について相当程度の技能および高度の肉体的条件を有し、山地治山砂防事業（主として山間遠かく地の急傾斜地または狭隘な谷間における作業）に従事し、主として次に掲げる作業を行うもの</p> <p>a. 人力による崩壊地の法切、階段切付け、土石の掘削・運搬、構造物の築造等</p> <p>b. 人力による資材の積込み、運搬、片付け等</p> <p>c. 簡易な索道、足場等の組立、架設、撤去等</p> <p>d. その他各作業について必要とされる関連業務</p>
32 軌 道 工	<p>軌道工事および軌道保守について相当程度の技能および高度の肉体的条件を有し、主として次に掲げる作業について主体的業務を行うもの</p> <p>a. 軽機械（タイタンパー、ランマー、パワーレンチ等）等を使用してレールの軌間、高低、通り、平面性等を限度内に修正保守する作業</p> <p>b. 新線建設等において、レール、枕木、バラスト等を運搬配列して、軽機械（タイタンパー、ランマー、パワーレンチ等）等を使用して軌道を構築する作業</p>
33 型 わ く 工	<p>木工事について相当程度の技能を有し、主として次に掲げる作業について主体的業務を行うもの</p> <p>a. 木製型わく（メタルフォームを含む）の製作、組立て、取付け、解体等（坑内作業を除く）</p> <p>b. 木坑、木橋等の仕拵え等</p>
34 大 工	<p>大工工事について相当程度の技能を有し、家屋等の築造、屋内における造作等の作業について主体的業務を行うもの</p>
35 左 官	<p>左官工事について相当程度の技能を有し、土、モルタル、プラスター、漆喰、人造石等の壁材料を用いての壁塗り、吹き付け等の作業について主体的業務を行うもの</p>
36 配 管 工	<p>配管工事について相当程度の技能を有し、建物ならびに屋外における給排水、冷暖房、給気、給湯、換気等の設備工事に関する、主として次に掲げる作業について主体的業務を行うもの</p> <p>a. 配管ならびに管の撤去</p> <p>b. 金属・非金属製品（管等）の加工および装着</p> <p>c. 電触防護</p>
37 は つ り 工	<p>はつり作業について相当程度の技能を有し、主として次に掲げる作業について主体的業務を行うもの</p> <p>a. コンクリート、石れんが、タイル等の建築物壁面のはつり取り（はつり仕上げを除く）</p> <p>b. 建築物の床または壁の穴あけ</p>



職 種	定 義 ・ 作 業 内 容
38 防 水 工	防水工事について相当程度の技能を有し、アスファルト、シート、セメント系材料、塗膜、シーリング材等による屋内、屋外、屋根または地下の床、壁等の防水作業について主体的業務を行うもの
39 板 金 工	板金作業について相当程度の技能を有し、金属薄板の切断、屈曲、成型、接合等の加工および組立・取付作業ならびに金属薄板による屋根ふき作業について主体的業務を行うもの（46ダクト工に該当するものを除く）
40 タ イ ル 工	タイル工事について相当程度の技能を有し、外壁、内壁、床等の表面のタイル張付けまたは目地塗の作業について主体的業務を行うもの
41 サ ッ シ 工	サッシ工事について相当程度の技能を有し、金属製建具の取付作業について主体的業務を行うもの
42 屋 根 ふ き 工	屋根ふき作業について相当程度の技能を有し、瓦ふき、スレートふき、土居ぶき等の屋根ふき作業またはふきかえ作業について主体的業務を行うもの（39板金工に該当するものを除く）
43 内 装 工	内装工事について相当程度の技能を有し、ビニル床タイル、ビニル床シート、カーペット、フローリング、壁紙、石膏ボードその他ボード等の内装材料を床、壁もしくは天井に張り付ける作業またはブラインド、カーテンレール等を取り付ける作業について主体的業務を行うもの
44 ガ ラ ス 工	ガラス工事について相当程度の技能を有し、各種建具のガラスはめ込み作業について主体的業務を行うもの
45 建 具 工	建具工事について相当程度の技能を有し、戸、窓、枠等の木製建具の製作・加工及び取付作業に従事するもの
46 ダ ク ト 工	ダクト工事について相当程度の技能を有し、金属・非金属の薄板を加工し、通風ダクトの製作および取付作業に従事するもの（39板金工に該当するものを除く）
47 保 温 工	保温工事について相当程度の技能を有し、建築設備の機器、配管及びダクトに保温（保冷、防露、断熱等を含む）材を装着する作業に従事するもの
49 設 備 機 械 工	機械設備工事について相当程度の技能を有し、冷凍機、送風機、ボイラー、ポンプ、エレベーター等の大型重量機器の据付け、調整または撤去作業について主体的業務を行うもの
50 交通誘導警備員A	警備業者の警備員（警備業法第2条第4項に規定する警備員をいう）で、交通誘導警備業務（警備員等の検定等に関する規則第1条第4号に規定する交通誘導警備業務をいう）に従事する交通誘導警備業務に係る一級検定合格警備員又は二級検定合格警備員
51 交通誘導警備員B	警備業者の警備員で、交通誘導警備員A以外の交通の誘導に従事するもの

（参考）

参 考 職 種	定 義 ・ 作 業 内 容
48 建築ブロック工	建築ブロック工事について相当程度の技能を有し、建築物の躯体および帳壁の築造または改修のために、空洞コンクリートブロック、レンガ等の積上げおよび目地塗作業に従事するもの（08ブロック工に該当するものを除く）

参考公表：建設労働者の雇用に伴い必要な経費の表示

- 1 公共工事設計労務単価(上段)は、公共工事の工事費の積算に用いるためのものである。
- 2 本単価は、所定労働時間内8時間当たりの単価である。
- 3 時間外、休日及び深夜の労働についての割増賃金、各職種の通常の作業条件または作業内容を超えた労働に対する手当等は含まれていない。
- 4 公共工事設計労務単価は、労働者に支払われる賃金に係わるものであり、現場管理費(法定福利費(事業主負担分)、研修訓練等に要する費用等)及び一般管理費等の諸経費は含まれていない。(例えば、交通誘導警備員の単価については、警備会社に必要な諸経費は含まれていない。)
- 5 法定福利費(事業主負担分)、研修訓練等に要する費用等は、積算上、現場管理費等に含まれていない。
- 6 建設労働者の雇用に伴って必要となる、法定福利費(事業主負担分)、労務管理費、安全管理費、宿舍費等を、公共工事設計労務単価に加算した金額(参考値)を、下段に括弧書きで示す。  
これらの必要経費は、公共工事の予定価格の積算においては、共通仮設費、現場管理費の中に計上されている。  
この金額は全国調査をもとに試算した参考値であり、工種、工事規模等の条件により変動する。  
また、遠隔地からの労働者の流入を想定したのではない。
- 7 この表は、「令和6年3月から適用する公共工事設計労務単価」に対応するものである。

上段：公共工事設計労務単価  
下段：公共工事設計労務単価＋必要経費(法定福利費(事業主負担分)、労務管理費、宿舍費等) (参考値)

地方連綿協議会名	都道府県名	特殊作業員	普通作業員	軽作業員	造園工	法面工	土工	石工	ブロック工	電気	鉄筋工	鉄骨工	塗装工	溶接工	運転手(特殊)	運転手(一般)	潜かん工	所定労働時間内8時間あたりの金額(単位:円)				
																		潜かん作業員	さく土工	トンネル特殊工	トンネル作業員	トンネル作業員
北海道	01 北海道	23,600	20,000	17,500	22,700	30,800	27,100	-	-	25,300	27,300	28,700	27,800	30,100	24,900	20,700	38,400	47,700	-	-	43,800	31,100
		(33,200)	(28,100)	(24,600)	(31,900)	(43,300)	(38,900)	-	-	(35,600)	(38,400)	(40,400)	(39,100)	(42,300)	(35,000)	(29,100)	(54,000)	(67,100)	-	-	(61,600)	(43,700)
東北	02 青森県	27,400	20,700	16,600	22,500	31,400	28,900	-	-	28,900	23,200	29,600	26,700	25,400	28,100	31,700	28,100	37,900	47,100	33,900	42,300	30,000
		(38,500)	(29,100)	(23,300)	(31,600)	(44,100)	(40,600)	-	-	(40,600)	(32,600)	(41,600)	(37,500)	(35,700)	(39,500)	(44,600)	(39,500)	(53,300)	(66,200)	(47,700)	(59,500)	(42,200)
03 岩手県	26,000	22,100	17,100	23,700	33,000	27,700	-	-	28,800	24,400	29,400	27,000	26,500	28,300	31,000	25,500	37,800	47,100	33,800	44,600	30,200	
	(36,600)	(31,100)	(24,000)	(33,300)	(46,400)	(38,900)	-	-	(40,600)	(34,300)	(41,300)	(38,000)	(37,300)	(39,800)	(43,600)	(35,900)	(53,100)	(66,200)	(47,500)	(62,700)	(42,500)	
04 宮城県	27,600	22,100	18,500	24,800	34,000	31,500	-	-	29,000	26,100	35,500	30,500	31,000	30,500	32,600	28,500	37,700	46,700	33,600	44,600	30,100	
	(38,800)	(31,100)	(26,800)	(34,900)	(44,300)	(44,300)	-	-	(40,800)	(36,700)	(49,900)	(42,900)	(43,600)	(42,900)	(45,800)	(40,100)	(53,000)	(65,700)	(47,200)	(62,700)	(42,300)	
05 秋田県	26,100	21,200	18,000	23,600	31,900	28,900	-	-	29,300	24,200	30,700	27,800	27,700	29,100	30,900	29,100	38,200	47,700	34,300	43,700	30,900	
	(36,700)	(29,800)	(25,300)	(33,200)	(44,900)	(40,600)	-	-	(41,200)	(34,000)	(43,200)	(39,100)	(38,900)	(40,900)	(43,400)	(40,900)	(53,700)	(67,100)	(48,200)	(61,400)	(43,400)	
06 山形県	26,000	21,000	18,800	23,900	30,100	28,800	-	-	28,800	25,000	30,900	28,700	30,600	30,300	28,900	25,600	38,000	47,100	34,000	43,300	30,500	
	(36,800)	(29,500)	(26,400)	(33,800)	(42,300)	(40,500)	(40,100)	(40,300)	(40,100)	(35,200)	(43,400)	(40,400)	(42,800)	(40,800)	(40,800)	(52,400)	(66,200)	(47,800)	(60,200)	(42,900)		
07 福島県	27,700	22,200	20,100	24,500	33,300	31,300	-	-	29,200	25,600	31,300	28,600	30,700	30,200	27,600	24,300	38,000	47,000	33,900	43,200	30,000	
	(38,900)	(30,900)	(28,300)	(34,400)	(46,400)	(44,000)	(42,500)	(41,100)	(36,000)	(44,000)	(40,200)	(43,200)	(42,500)	(38,800)	(34,200)	(53,400)	(66,100)	(47,700)	(60,700)	(42,200)		
関東	08 茨城県	25,100	24,000	16,600	25,100	28,200	29,200	30,700	29,000	25,700	28,200	25,800	28,800	31,700	28,200	23,000	34,900	41,500	35,500	36,200	29,200	
		(35,300)	(33,700)	(22,600)	(35,300)	(39,600)	(41,100)	(43,200)	(40,800)	(36,100)	(39,600)	(36,300)	(40,500)	(44,600)	(39,600)	(32,300)	(49,100)	(58,300)	(49,000)	(50,900)	(41,100)	
09 栃木県	24,800	22,400	15,900	24,800	29,900	27,600	30,800	29,000	25,300	28,100	26,700	30,300	32,500	25,400	23,900	35,000	41,500	35,500	36,700	29,600		
	(34,900)	(31,500)	(22,400)	(34,900)	(42,000)	(38,800)	(43,300)	(40,800)	(35,600)	(39,500)	(37,500)	(42,600)	(45,700)	(35,700)	(33,600)	(49,200)	(58,300)	(49,500)	(51,600)	(41,600)		
10 群馬県	24,900	23,700	17,100	25,000	31,300	26,300	29,600	28,800	24,800	27,300	26,200	26,400	30,300	25,800	21,500	35,000	41,600	35,900	39,500	29,500		
	(35,000)	(33,300)	(24,000)	(35,200)	(44,000)	(37,000)	(41,600)	(40,500)	(34,900)	(38,400)	(36,800)	(37,100)	(42,600)	(36,300)	(30,200)	(49,200)	(58,500)	(49,000)	(55,500)	(41,500)		
11 埼玉県	26,700	24,300	16,900	24,700	29,900	30,400	30,800	29,100	27,200	30,200	27,200	30,800	31,600	29,300	25,200	34,900	41,500	35,500	34,900	29,300		
	(37,500)	(34,200)	(23,800)	(34,700)	(42,000)	(42,700)	(43,300)	(40,900)	(38,200)	(42,500)	(38,200)	(43,300)	(44,400)	(41,200)	(35,400)	(49,100)	(58,300)	(49,500)	(48,100)	(41,200)		
12 千葉県	27,600	23,900	16,800	25,800	29,800	31,500	31,400	29,100	27,500	31,400	27,100	31,100	31,100	31,800	28,500	25,000	35,000	41,500	35,900	34,800	29,300	
	(38,800)	(33,600)	(23,300)	(36,300)	(44,300)	(44,300)	(44,100)	(40,900)	(38,700)	(44,100)	(38,100)	(43,700)	(44,700)	(40,100)	(35,200)	(49,200)	(58,300)	(49,900)	(48,900)	(41,200)		
13 東京都	28,300	25,400	17,600	25,900	31,600	31,200	31,400	29,200	30,100	30,900	28,000	32,700	33,800	28,900	23,600	35,100	41,600	35,600	33,900	29,400		
	(39,800)	(35,700)	(24,700)	(36,400)	(44,400)	(43,900)	(44,100)	(41,100)	(42,300)	(43,400)	(39,400)	(46,000)	(47,500)	(40,800)	(33,200)	(49,400)	(58,500)	(50,100)	(47,700)	(41,300)		
14 神奈川県	25,500	25,300	17,200	25,300	29,900	31,300	31,200	29,800	27,700	29,000	28,000	32,700	34,600	30,000	25,200	35,000	41,600	35,500	37,600	29,300		
	(40,100)	(36,800)	(24,000)	(35,400)	(42,000)	(44,000)	(43,800)	(40,800)	(38,000)	(40,800)	(39,400)	(46,000)	(48,600)	(42,200)	(35,400)	(49,200)	(58,500)	(49,900)	(52,900)	(41,200)		
19 山梨県	27,700	22,200	16,800	25,100	30,900	27,900	31,100	28,700	27,100	28,400	28,300	30,900	33,300	28,900	24,600	35,200	41,700	35,700	36,400	29,400		
	(38,200)	(35,400)	(23,600)	(35,300)	(43,400)	(39,200)	(43,700)	(40,400)	(38,100)	(39,900)	(39,800)	(43,400)	(46,800)	(40,800)	(34,600)	(49,500)	(58,600)	(50,200)	(51,200)	(41,300)		
20 長野県	26,200	23,200	17,800	24,900	29,700	27,500	28,800	27,100	25,400	26,600	26,600	27,700	29,500	25,800	22,200	35,200	41,900	35,700	38,400	29,700		
	(36,800)	(32,600)	(25,000)	(35,000)	(41,800)	(38,700)	(40,500)	(38,100)	(35,700)	(37,400)	(37,400)	(38,900)	(41,500)	(36,300)	(31,200)	(49,500)	(58,900)	(50,200)	(54,000)	(41,800)		
北陸	15 新潟県	26,100	21,900	19,700	23,600	31,900	27,200	27,200	28,600	24,600	28,600	27,500	28,300	29,700	25,600	23,300	38,500	47,700	34,400	45,500	31,200	
		(36,700)	(30,800)	(27,700)	(33,200)	(44,900)	(38,200)	(38,200)	(40,200)	(34,600)	(40,200)	(38,700)	(39,800)	(41,800)	(36,600)	(32,800)	(54,100)	(67,100)	(48,400)	(64,000)	(43,900)	
16 富山県	29,000	23,200	18,400	23,300	33,900	30,500	-	-	25,800	30,900	30,500	30,200	31,000	27,000	23,200	38,500	47,700	34,400	46,400	30,900		
	(40,800)	(32,600)	(25,900)	(32,800)	(47,700)	(42,900)	-	-	(36,300)	(43,400)	(42,900)	(42,500)	(43,600)	(38,000)	(32,600)	(54,100)	(67,100)	(48,400)	(65,200)	(43,400)		
17 石川県	28,200	24,000	18,400	23,200	34,200	30,800	-	-	26,000	30,500	30,000	29,800	30,700	26,500	24,400	38,700	47,800	34,500	46,400	31,600		
	(39,600)	(33,700)	(25,900)	(32,600)	(48,100)	(43,300)	-	-	(36,600)	(42,900)	(42,200)	(41,900)	(43,200)	(37,300)	(34,300)	(54,400)	(67,200)	(48,500)	(65,200)	(44,400)		
中部	21 岐阜県	26,600	23,500	17,600	24,900	31,100	29,400	-	-	23,800	28,800	28,000	28,300	30,700	28,300	24,500	35,600	44,000	33,500	42,500	31,300	
		(37,400)	(33,000)	(24,700)	(35,000)	(43,700)	(41,300)	-	-	(33,500)	(40,500)	(39,400)	(39,800)	(43,200)	(39,800)	(34,400)	(50,100)	(61,900)	(47,100)	(59,800)	(44,000)	
22 静岡県	29,200	24,700	18,900	23,900	30,700	28,300	31,200	33,400	25,100	29,400	30,400	30,100	33,100	27,800	24,800	35,300	44,000	33,500	42,100	31,100		
	(38,800)	(33,600)	(24,200)	(35,400)	(42,000)	(40,800)	(43,800)	(47,000)	(35,300)	(41,300)	(42,700)	(42,300)	(46,000)	(48,600)	(38,800)	(51,800)	(61,900)	(47,100)	(59,800)	(43,700)		
23 愛知県	27,700	23,500	18,100	24,200	32,200	30,200	-	-	23,900	28,800	28,500	29,700	32,400	27,900	25,300	35,700	44,100	33,500	41,500	31,100		
	(38,900)	(33,000)	(25,400)	(34,000)	(45,300)	(42,500)	-	-	(33,600)	(40,500)	(40,100)	(41,800)	(45,600)	(39,200)	(35,600)	(50,200)	(62,000)	(47,100)	(58,300)	(43,700)		
24 三重県	26,400	22,700	17,100	25,200	31,700	30,900	-	-	24,000	29,200	29,700	28,800	31,900	27,400	24,300	35,600	44,200	33,600	42,600	30,800		
	(37,100)	(31,900)	(24,000)	(35,400)	(44,600)	(43,400)	-	-	(33,700)	(41,100)	(41,800)	(40,500)	(44,900)	(38,500)	(34,200)	(50,100)	(62,100)	(47,200)	(59,900)	(43,300)		
近畿	18 福井県	24,400	20,000	15,600	23,500	27,700	25,100	-	-	29,300	22,500	26,100	25,600	27,200	28,500	24,200	23,900	35,000	42,300	29,000	43,100	30,800
		(34,300)	(28,100)	(21,900)	(33,000)	(38,900)	(35,300)	-	-	(41,200)	(31,600)	(36,700)	(36,000)	(38,200)	(40,100)	(34,000)	(33,600)	(49,200)	(59,500)	(40,800)	(60,600)	(43,300)
25 滋賀県	24,700	21,300	16,300	24,300	28,900	26,600	-	-	29,800	23,900	27,400	25,100	27,300	29,800	25,100	22,900	35,000	42,200	28,800	43,600	30,800	
	(34,700)	(29,900)	(22,900)	(34,200)	(40,600)	(37,400)	-	-	(40,800)	(33,600)	(38,500)	(35,300)	(38,400)									

参考公表：建設労働者の雇用に伴い必要な経費の表示

- 1 公共工事設計労務単価(上段)は、公共工事の工事費の積算に用いるためのものである。
  - 2 本単価は、所定労働時間内8時間当たりの単価である。
  - 3 時間外、休日及び深夜の労働についての割増賃金、各職種の通常の作業条件または作業内容を超えた労働に対する手当等は含まれていない。
  - 4 公共工事設計労務単価は、労働者に支払われる賃金に係るものであり、現場管理費(法定福利費(事業主負担分)、研修訓練等に要する費用等)及び一般管理費等の諸経費は含まれていない。(例えば、交通誘導警備員の単価については、警備会社に必要な諸経費は含まれていない。)
  - 5 法定福利費(事業主負担分)、研修訓練等に要する費用等は、積算上、現場管理費等に含まれている。
  - 6 建設労働者の雇用に伴って必要となる、法定福利費(事業主負担分)、労務管理費、安全管理費、宿舍費等を、公共工事設計労務単価に加算した金額(参考値)を、下段に括弧書きで示す。
- これらの必要経費は、公共工事の予定価格の積算においては、共通仮設費、現場管理費の中に計上されている。  
この金額は全国調査をもとに試算した参考値であり、工種、工事規模等の条件により変動する。  
また、遠隔地からの労働者の流入を想定したものでない。
- 7 この表は、「令和6年3月から適用する公共工事設計労務単価」に対応するものである。

上段：公共工事設計労務単価  
下段：公共工事設計労務単価＋必要経費(法定福利費(事業主負担分)、労務管理費、宿舍費等) (参考値)

地方連綿協議会名		所定労働時間内8時間あたりの金額(単位:円) 注(単位:円)																			
都道府県名	トンネル 建設費	掘りよう 特殊工	掘りよう 普通工	掘りよう 一般工	土木一般 建設費	高級船員	普通船員	潜水士	潜水連絡員	潜水送気員	山林砂防工	軌道工	型枠工	大工	左官	配管工	はり工	防水工	板金工	タイル工	
北海道	43,200	33,000	35,400	43,600	26,900	30,400	24,900	45,600	31,500	29,700	36,500	32,900	26,400	28,100	28,300	24,100	28,200	30,200	28,700	-	
	(60,700)	(46,400)	(49,800)	(61,300)	(37,800)	(42,700)	(35,000)	(64,100)	(44,300)	(41,800)	(51,300)	(46,300)	(37,100)	(39,500)	(39,800)	(33,900)	(39,600)	(42,500)	(40,400)	-	
東北	43,600	32,400	37,200	42,300	32,000	31,400	25,600	52,200	34,200	34,000	-	37,800	33,700	29,600	30,100	23,600	27,400	26,800	28,000	22,500	
	(61,300)	(45,600)	(52,300)	(59,500)	(45,000)	(44,100)	(36,000)	(73,400)	(48,100)	(47,800)	-	(53,100)	(47,400)	(41,800)	(42,300)	(33,200)	(38,500)	(37,700)	(39,400)	(31,600)	
03 岩手県	43,700	32,500	37,300	43,800	31,900	31,500	25,500	54,300	35,600	35,800	-	37,700	34,000	30,400	31,900	25,200	27,400	27,000	28,200	22,500	
	(61,400)	(45,700)	(52,400)	(61,600)	(44,900)	(44,300)	(35,900)	(76,300)	(50,100)	(50,300)	-	(53,000)	(47,800)	(42,700)	(44,900)	(35,400)	(38,500)	(38,000)	(39,600)	(31,600)	
04 宮城県	43,400	32,300	37,000	42,900	32,100	31,300	25,400	59,400	38,900	38,700	-	37,800	38,400	33,000	34,600	26,400	27,200	29,600	30,600	22,600	
	(61,000)	(45,400)	(52,000)	(67,300)	(45,100)	(44,000)	(35,700)	(83,500)	(54,700)	(54,400)	-	(53,100)	(54,000)	(46,400)	(48,600)	(37,100)	(38,200)	(41,600)	(43,000)	(31,800)	
05 秋田県	44,100	33,300	37,600	44,100	33,500	31,800	25,900	54,500	35,500	35,500	-	38,200	30,700	33,000	30,800	23,100	27,800	27,800	28,200	22,800	
	(62,000)	(46,800)	(52,900)	(62,000)	(47,100)	(44,700)	(36,400)	(76,600)	(49,900)	(49,900)	-	(53,700)	(43,200)	(46,400)	(43,300)	(32,500)	(39,100)	(39,100)	(39,600)	(32,100)	
06 山形県	43,800	32,900	37,300	42,800	31,000	31,500	26,800	54,400	35,600	35,400	-	34,100	30,900	28,500	30,000	25,400	27,500	30,900	29,000	22,600	
	(61,600)	(46,300)	(52,400)	(60,200)	(43,800)	(44,900)	(37,700)	(76,300)	(50,100)	(48,800)	-	(47,900)	(43,400)	(40,100)	(42,300)	(35,700)	(38,700)	(43,400)	(40,900)	(31,800)	
07 福島県	43,600	32,700	37,300	42,700	31,500	31,500	26,800	54,400	35,600	35,700	-	41,700	31,600	28,700	31,600	25,900	27,400	30,500	29,400	22,600	
	(61,300)	(45,700)	(52,400)	(60,000)	(41,100)	(44,300)	(37,700)	(76,500)	(50,100)	(50,200)	-	(58,600)	(40,400)	(44,400)	(42,500)	(36,400)	(38,500)	(42,900)	(41,300)	(31,800)	
関東	38,600	32,700	33,500	37,400	29,000	38,400	29,400	43,900	29,700	31,900	30,700	54,700	28,700	29,100	29,700	26,000	28,400	30,700	31,300	24,200	
	(54,300)	(46,000)	(47,100)	(52,600)	(40,800)	(54,000)	(41,300)	(61,700)	(41,800)	(44,900)	(43,200)	(76,900)	(40,400)	(40,900)	(41,800)	(36,600)	(38,400)	(43,200)	(44,000)	(34,000)	
09 栃木県	38,600	33,100	33,400	37,700	28,900	38,400	29,400	44,100	30,500	32,200	30,600	55,600	28,400	29,500	30,000	26,700	28,500	31,700	31,700	24,200	
	(54,300)	(46,500)	(47,000)	(53,000)	(40,600)	(54,000)	(41,300)	(62,000)	(42,900)	(45,300)	(43,000)	(78,200)	(39,900)	(41,500)	(42,200)	(36,100)	(40,100)	(44,600)	(44,600)	(34,000)	
10 群馬県	38,400	32,900	33,400	37,700	29,000	38,500	29,400	45,900	29,800	31,400	30,800	51,600	28,300	28,500	26,500	25,200	28,500	29,200	29,800	24,200	
	(54,000)	(46,300)	(47,000)	(53,000)	(40,800)	(54,100)	(41,300)	(64,500)	(41,900)	(44,100)	(43,300)	(72,500)	(39,800)	(40,100)	(37,300)	(35,400)	(40,100)	(41,100)	(40,600)	(34,000)	
11 埼玉県	38,600	33,700	33,500	37,900	29,400	36,400	29,400	45,700	34,400	33,600	30,600	55,700	29,800	28,700	29,800	25,800	28,500	32,900	32,200	-	
	(54,300)	(47,400)	(47,100)	(53,300)	(41,300)	(51,200)	(41,300)	(64,300)	(48,400)	(47,200)	(43,000)	(78,300)	(41,900)	(40,400)	(41,900)	(38,300)	(40,100)	(46,300)	(45,300)	-	
12 千葉県	38,500	33,100	33,500	37,900	30,000	36,400	29,400	45,700	34,400	33,700	30,600	57,000	28,900	28,700	30,300	26,300	28,500	33,000	32,300	-	
	(54,100)	(46,500)	(47,100)	(53,300)	(42,200)	(51,200)	(41,300)	(64,300)	(48,400)	(47,400)	(43,000)	(80,100)	(40,600)	(40,400)	(42,600)	(37,000)	(40,100)	(46,400)	(45,400)	-	
13 東京都	38,400	32,900	33,600	38,500	31,000	36,800	29,500	47,200	34,500	33,500	30,700	54,400	30,000	28,800	30,800	27,000	28,600	34,200	32,400	-	
	(54,000)	(46,300)	(47,200)	(54,100)	(43,600)	(51,500)	(41,500)	(66,400)	(48,500)	(47,100)	(43,200)	(76,500)	(42,200)	(40,500)	(43,300)	(38,000)	(40,200)	(48,100)	(45,600)	-	
14 神奈川県	38,400	32,900	33,600	37,600	31,400	36,500	29,400	46,300	33,500	32,200	30,700	52,800	29,900	28,700	29,800	25,600	28,500	31,300	31,700	-	
	(54,000)	(46,300)	(47,200)	(52,900)	(44,100)	(51,300)	(41,300)	(65,100)	(47,100)	(45,300)	(43,200)	(74,200)	(42,000)	(40,400)	(42,000)	(36,000)	(40,100)	(44,000)	(44,800)	-	
19 山梨県	38,700	32,300	33,600	38,900	29,800	36,400	29,300	46,800	32,900	32,300	30,700	52,300	30,000	28,900	29,500	25,600	28,500	30,900	31,300	-	
	(54,400)	(46,300)	(47,200)	(51,900)	(41,900)	(51,200)	(41,200)	(65,800)	(46,300)	(45,400)	(43,200)	(73,500)	(42,200)	(40,800)	(41,500)	(38,000)	(40,100)	(43,400)	(44,000)	-	
20 長野県	38,400	33,100	33,800	38,500	29,000	36,700	29,400	44,900	31,200	32,300	30,800	46,300	26,400	28,200	25,500	24,900	28,700	28,800	29,300	24,700	
	(54,000)	(46,500)	(47,500)	(51,300)	(40,800)	(51,600)	(41,300)	(63,100)	(43,900)	(45,400)	(43,300)	(65,100)	(37,100)	(39,600)	(35,900)	(35,000)	(40,400)	(40,500)	(41,200)	(34,700)	
北陸	48,200	35,800	43,100	41,400	26,900	35,400	27,700	48,200	30,600	32,500	32,000	34,400	26,700	27,800	27,600	24,800	28,900	27,100	28,900	23,600	
	(67,800)	(50,600)	(60,600)	(58,200)	(37,800)	(49,800)	(38,800)	(67,800)	(43,000)	(45,700)	(45,000)	(48,400)	(37,500)	(39,100)	(38,800)	(34,900)	(40,600)	(38,100)	(40,600)	(33,200)	
16 富山県	47,800	35,700	43,100	42,500	28,600	33,800	27,600	49,000	30,700	33,300	31,300	39,800	29,600	28,500	28,600	24,900	28,800	27,100	29,300	-	
	(67,200)	(50,200)	(60,600)	(59,800)	(40,200)	(47,500)	(38,800)	(68,900)	(43,200)	(46,800)	(44,000)	(56,000)	(41,600)	(40,200)	(35,000)	(40,500)	(38,100)	(41,200)	-	-	
17 石川県	48,100	36,100	43,300	43,500	30,700	34,000	27,900	47,500	31,900	31,500	31,500	40,700	29,100	28,600	28,200	25,300	29,000	28,300	29,800	-	
	(67,600)	(50,800)	(60,900)	(61,200)	(43,200)	(47,800)	(39,200)	(66,800)	(44,900)	(44,300)	(44,300)	(57,200)	(40,900)	(40,200)	(39,600)	(35,600)	(40,800)	(39,800)	(41,900)	-	
中部	43,900	33,500	38,000	39,600	29,300	33,800	26,600	43,400	29,400	26,800	32,800	45,100	30,200	31,300	26,900	24,200	28,200	27,100	29,300	-	
	(61,700)	(47,100)	(53,400)	(55,700)	(41,200)	(47,500)	(37,400)	(61,000)	(41,300)	(37,700)	(46,100)	(63,400)	(42,500)	(44,600)	(37,800)	(34,000)	(39,600)	(38,100)	(41,200)	-	
22 静岡県	43,800	34,300	38,000	39,900	29,500	33,700	26,500	49,500	31,900	30,300	32,500	48,300	28,400	31,200	28,400	24,300	28,200	29,800	30,500	25,000	
	(61,600)	(48,200)	(54,000)	(56,100)	(41,500)	(47,300)	(37,300)	(69,800)	(48,900)	(42,600)	(45,700)	(67,900)	(39,800)	(43,300)	(38,900)	(34,200)	(39,600)	(41,200)	(42,900)	(35,200)	
23 愛知県	43,900	33,400	38,100	39,200	29,300	33,700	26,600	46,600	31,300	27,200	32,700	45,900	30,500	31,700	27,600	24,600	28,200	29,300	29,700	-	
	(61,700)	(47,000)	(53,800)	(55,100)	(41,200)	(47,400)	(37,400)	(65,500)	(44,000)	(38,200)	(46,000)	(64,500)	(42,900)	(44,800)	(38,800)	(34,600)	(39,600)	(41,200)	(41,800)	-	
24 三重県	43,900	33,500	38,200	40,800	28,300	33,400	26,400	46,600	30,500	27,100	32,600	47,500	28,500	31,300	27,000	24,900	28,300	29,200	31,800	-	
	(61,700)	(47,100)	(53,700)	(57,400)	(39,800)	(47,000)	(37,100)	(65,500)	(42,900)	(38,100)	(45,800)	(66,800)	(40,100)	(44,000)	(38,000)	(35,000)	(39,800)	(41,100)	(44,700)	-	
近畿	43,000	32,800	32,200	40,000	26,600	31,000	24,500	37,500	27,200	29,700	26,500	40,600	27,100	25,500	25,700	23,800	28,900	26,100	26,900	-	
	(60,500)	(46,100)	(45,300)	(56,200)	(37,400)	(43,600)	(34,400)	(52,700)	(38,200)	(41,800)	(37,300)	(57,100)	(38,100)	(35,900)	(36,100)	(33,500)	(40,600)	(36,700)	(37,800)	-	
25 滋賀県	43,800	32,400	31,900	39,500	26,900	29,000	24,700	37,700	27,300	29,400	26,400	40,700	27,500	26,600	26,600	24,500	28,800	26,900	26,900	-	
	(61,600)	(45,600)	(44,900)	(55,500)	(37,800)	(40,800)	(34,700)	(53,000)	(39,800)	(41,300)	(37,100)	(57,200)	(38,700)	(37,400)	(37,400)	(34,400)	(40,500)	(37,700)	(37,800)	-	
26 京都府	43,200	32,400	31,900	39,500	26,500	29,000	24,700	37,200													

参考公表：建設労働者の雇用に伴い必要な経費の表示

- 1 公共工事設計労務単価(上段)は、公共工事の工事費の積算に用いるためのものである。
- 2 本単価は、所定労働時間内8時間当たりの単価である。
- 3 時間外、休日及び深夜の労働についての割増賃金、各職種の通常の作業条件または作業内容を超えた労働に対する手当等は含まれていない。
- 4 公共工事設計労務単価は、労働者に支払われる賃金に係るものであり、現場管理費(法定福利費(事業主負担分)、研修訓練等に要する費用等)及び一般管理費等の諸経費は含まれていない。(例えば、交通誘導警備員の単価については、警備会社に必要な諸経費は含まれていない。)
- 5 法定福利費(事業主負担分)、研修訓練等に要する費用等は、積算上、現場管理費等に含まれている。
- 6 建設労働者の雇用に伴って必要となる、法定福利費(事業主負担分)、労務管理費、安全管理費、宿舍費等を、公共工事設計労務単価に加算した金額(参考値)を、下段に括弧書きで示す。  
これらの必要経費は、公共工事の予定価格の積算においては、共通仮設費、現場管理費の中に計上されている。  
この金額は全国調査をもとに試算した参考値であり、工種、工事規模等の条件により変動する。  
また、遠隔地からの労働者の流入を想定したものではない。
- 7 この表は、「令和6年3月から適用する公共工事設計労務単価」に対応するものである。

上段：公共工事設計労務単価  
下段：公共工事設計労務単価＋必要経費(法定福利費(事業主負担分)、労務管理費、宿舍費等) (参考値)

地方連邦協議会名	都道府県名	所定労働時間内8時間あたりの金額(単位:円)																			
		サッシ工	屋根心き工	内装工	ガラス工	建員工	ダクト工	保温工	設備機械工	交通誘導警備員	交通誘導警備員										
北海道	01 北海道	28,100	-	27,100	24,200	-	23,600	27,200	27,100	16,900	14,000	(39,500)	-	(38,100)	(34,000)	-	(33,200)	(38,200)	(38,100)	(23,800)	(19,700)
		30,200	-	26,600	25,600	25,800	22,400	25,400	26,200	15,600	13,500	(42,500)	-	(37,400)	(36,000)	(36,300)	(31,500)	(35,700)	(36,800)	(21,900)	(19,000)
東北	02 青森県	30,200	-	26,800	25,600	25,800	22,600	25,300	26,000	16,500	14,100	(42,500)	-	(37,700)	(36,000)	(36,300)	(31,800)	(35,600)	(36,600)	(23,200)	(19,800)
		32,400	-	29,300	25,200	25,900	23,200	25,300	26,100	18,200	15,200	(43,600)	-	(41,200)	(35,400)	(36,400)	(32,600)	(35,600)	(36,700)	(25,600)	(21,400)
03 岩手県	04 宮城県	30,900	-	27,200	25,900	26,100	22,800	25,700	26,500	16,000	13,500	(43,400)	-	(38,200)	(36,400)	(36,700)	(32,100)	(36,100)	(37,300)	(22,500)	(19,000)
		30,100	-	26,400	25,600	25,200	24,100	25,500	26,300	17,900	15,100	(42,300)	-	(39,900)	(36,000)	(35,400)	(33,900)	(35,900)	(37,000)	(21,200)	(18,200)
06 山形県	07 福島県	30,100	31,500	29,200	25,600	26,700	23,700	25,500	26,100	18,200	15,200	(43,200)	(44,300)	(41,100)	(36,000)	(37,500)	(33,300)	(35,900)	(36,700)	(25,600)	(21,400)
		30,500	-	31,300	29,800	26,900	26,600	26,100	26,400	17,900	16,400	(42,900)	-	(44,000)	(41,900)	(37,800)	(37,400)	(36,700)	(37,100)	(25,200)	(23,100)
関東	08 茨城県	30,600	-	31,900	29,700	26,900	26,300	26,100	26,400	17,500	15,200	(43,000)	-	(44,900)	(41,800)	(37,800)	(37,000)	(36,700)	(37,100)	(24,600)	(21,400)
		29,500	-	31,000	29,800	25,700	25,400	26,100	26,400	16,700	14,800	(41,500)	-	(43,600)	(41,900)	(36,100)	(35,700)	(36,700)	(37,100)	(23,500)	(20,800)
10 群馬県	11 埼玉県	30,100	-	31,500	29,800	26,800	26,900	26,100	26,400	17,700	15,900	(42,300)	-	(44,300)	(41,900)	(37,700)	(37,800)	(36,700)	(37,100)	(24,900)	(22,400)
		30,200	-	30,900	29,800	26,900	26,500	26,100	26,400	18,300	16,000	(42,500)	-	(43,400)	(41,900)	(37,800)	(37,300)	(36,700)	(37,100)	(25,700)	(22,500)
13 東京都	14 神奈川県	30,400	-	31,300	29,900	26,900	27,000	26,200	26,400	19,000	16,600	(42,700)	-	(44,000)	(42,000)	(37,800)	(38,000)	(36,800)	(37,100)	(26,700)	(23,300)
		29,500	-	31,700	29,900	25,700	26,000	26,100	26,400	18,600	16,600	(42,800)	-	(44,800)	(42,000)	(36,100)	(36,600)	(36,100)	(37,100)	(26,400)	(23,300)
19 山梨県	20 長野県	30,100	-	31,900	29,900	25,700	25,900	26,100	26,400	17,200	15,200	(42,300)	-	(44,900)	(42,000)	(36,100)	(36,400)	(36,700)	(37,100)	(24,200)	(21,400)
		29,200	-	30,600	30,100	25,700	25,500	26,100	26,400	15,900	13,600	(41,100)	-	(43,000)	(42,300)	(36,100)	(35,900)	(36,700)	(37,100)	(22,400)	(19,100)
北陸	15 新潟県	32,000	-	29,000	26,800	23,300	22,900	26,100	27,900	17,600	15,700	(45,000)	-	(40,800)	(37,700)	(32,800)	(32,200)	(36,700)	(39,200)	(24,700)	(22,100)
		31,000	-	28,900	26,800	23,000	23,400	26,100	27,800	17,400	16,200	(43,600)	-	(40,600)	(37,700)	(32,300)	(32,900)	(36,700)	(39,100)	(24,500)	(22,800)
		30,500	-	28,100	26,900	22,800	23,700	26,200	28,000	18,200	16,200	(42,900)	-	(39,500)	(37,800)	(32,100)	(33,300)	(36,800)	(39,400)	(25,600)	(22,800)
中部	21 岐阜県	31,600	-	29,200	29,100	25,300	25,400	28,200	29,000	18,400	15,900	(44,400)	-	(41,100)	(40,900)	(35,600)	(35,700)	(39,600)	(40,800)	(25,900)	(22,400)
		31,100	-	30,500	29,000	25,300	27,000	28,000	29,900	19,000	15,700	(43,700)	-	(40,300)	(40,800)	(36,100)	(36,600)	(39,500)	(40,600)	(26,700)	(22,100)
	31,100	-	32,900	29,100	25,300	25,600	28,100	29,000	19,700	16,200	(43,700)	-	(46,300)	(40,900)	(35,600)	(36,000)	(39,500)	(40,800)	(27,700)	(22,800)	
	31,800	-	33,000	29,100	25,600	26,600	28,200	29,000	18,700	15,500	(44,700)	-	(46,400)	(40,900)	(36,000)	(37,400)	(39,600)	(40,800)	(26,300)	(21,800)	
	22 静岡県	29,200	-	29,300	26,600	26,800	24,700	27,000	26,800	16,300	13,700	(41,100)	-	(41,200)	(37,400)	(37,700)	(34,700)	(38,000)	(37,400)	(22,900)	(19,300)
26 京都府	27 大阪府	29,200	-	29,400	26,600	-	25,000	26,800	26,300	16,500	13,200	(41,100)	-	(41,300)	(37,400)	-	(35,200)	(37,700)	(37,000)	(23,200)	(18,600)
		28,700	-	29,400	26,700	-	24,300	26,500	26,100	16,200	14,000	(40,400)	-	(41,300)	(37,500)	-	(34,200)	(37,300)	(36,700)	(22,800)	(19,700)
28 兵庫県	29 奈良県	28,700	-	29,400	26,700	-	24,000	26,600	26,100	16,600	13,700	(40,400)	-	(41,300)	(37,500)	-	(33,700)	(37,400)	(36,700)	(23,300)	(19,300)
		29,500	-	29,500	26,600	-	25,400	27,000	26,000	16,700	13,900	(41,100)	-	(41,500)	(37,400)	-	(35,700)	(38,000)	(36,600)	(23,500)	(19,500)
30 和歌山県	中国	28,900	-	29,400	26,700	-	25,100	26,800	25,800	16,200	13,800	(40,600)	-	(41,300)	(37,500)	-	(35,300)	(37,700)	(36,300)	(22,800)	(19,400)
		24,000	-	25,200	22,600	24,200	21,700	21,800	25,000	16,700	13,400	(33,700)	-	(35,400)	(31,800)	(34,000)	(30,500)	(30,700)	(35,200)	(23,500)	(18,800)
32 鳥根県	34 広島県	23,800	-	24,600	22,600	23,500	21,700	21,800	25,000	16,700	14,300	(33,500)	-	(34,600)	(31,800)	(33,000)	(30,500)	(30,700)	(35,200)	(23,500)	(20,100)
		23,900	-	25,800	22,600	24,200	21,900	21,900	25,000	17,300	15,000	(33,600)	-	(36,300)	(31,800)	(34,000)	(30,800)	(30,800)	(35,200)	(24,300)	(21,100)
35 山口県	四国	23,800	-	24,600	22,600	23,300	21,600	21,800	25,000	17,200	14,700	(33,500)	-	(34,600)	(31,800)	(32,800)	(30,400)	(30,700)	(35,200)	(24,200)	(20,700)
		23,900	-	24,900	22,600	23,500	21,600	21,800	25,000	17,000	14,200	(33,600)	-	(35,000)	(31,800)	(33,000)	(30,400)	(30,700)	(35,200)	(23,900)	(20,000)
九州	36 徳島県	-	-	22,600	-	21,100	-	23,400	15,500	13,800	-	-	-	(31,800)	-	21,100	-	(32,900)	(21,800)	(18,400)	
		-	-	22,600	-	21,100	-	23,400	15,500	13,800	-	-	-	(31,800)	-	21,100	-	(32,900)	(21,800)	(18,400)	
	37 香川県	38 愛媛県	-	-	22,600	-	21,100	-	23,400	15,500	13,800	-	-	-	(31,800)	-	21,100	-	(32,900)	(21,800)	(18,400)
			-	-	22,600	-	21,100	-	23,400	15,500	13,800	-	-	-	(31,800)	-	21,100	-	(32,900)	(21,800)	(18,400)
	39 高知県	九州	-	-	22,600	-	21,100	-	23,400	15,500	13,800	-	-	-	(31,800)	-	21,100	-	(32,900)	(21,800)	(18,400)
-			-	22,600	-	21,100	-	23,400	15,500	13,800	-	-	-	(31,800)	-	21,100	-	(32,900)	(21,800)	(18,400)	
40 福岡県	41 佐賀県	-	-	27,100	26,700	23,500	23,300	23,800	26,800	15,700	14,100	-	-	(38,100)	(37,500)	(33,000)	(32,800)	(33,500)	(37,700)	(22,100)	(19,800)
		-	-	27,200	26,800	23,600	23,200	23,900	27,100	15,700	13,900	-	-	(38,200)	(37,700)	(33,200)	(32,600)	(33,600)	(38,100)	(22,100)	(19,500)
42 長崎県	43 熊本県	-	-	28,300	26,900	23,600	23,400	23,900	27,300	15,900	14,800	-	-	(39,800)	(37,800)	(33,200)	(32,900)	(33,600)	(38,400)	(22,400)	(20,800)
		-	-	27,300	27,000	23,500	23,100	23,900	26,800	15,400	13,500	-	-	(38,400)	(38,000)	(33,000)	(32,500)	(33,600)	(37,700)	(21,700)	(19,000)
44 大分県	45 宮崎県	-	-	27,200	28,800	23,500	23,600	23,900	26,800	15,700	12,800	-	-	(38,200)	(37,700)	(33,000)	(33,200)	(33,600)	(37,800)	(22,100)	(18,000)
		-	-	27,000	28,800	23,600	23,400	23,900	26,700	15,700	12,400	-	-	(38,000)	(37,700)	(33,200)	(32,900)	(33,600)	(37,500)	(22,100)	(17,400)
46 鹿児島県	沖縄	-	-	26,800	26,900	23,600	23,300	23,900	26,700	16,700	14,400	-	-	(37,700)	(37,800)	(33,200)	(32,800)	(33,600)	(37,500)	(23,500)	(20,200)
		-	-	23,200	26,000	-	20,300	-	23,500	14,600	12,400	-	-	(32,600)	(36,600)	-	(28,500)	-	(33,000)	(20,500)	(17,400)

(1) 参考

今回の調査（令和5年10月調査）において、十分な有効標本数が確保できず、公共工事設計労務単価としての設定に至らなかった職種は次の表のとおりである。

職種
建築ブロック工

(2) 雇用保険、健康保険及び厚生年金保険の事業主負担額（試算）の参考公表

○ 公共工事設計労務単価は労働者に支払われる賃金に係わるものであり、雇用保険、健康保険及び厚生年金保険の事業主負担額等は含まれていない。これらの事業主負担額の費用は、積算上、現場管理費等に含まれている。

日当たり賃金	標準報酬月額	種類			社会保険料の事業主負担額 (月当たり)	日当たり賃金 + 社会保険料の 事業主負担額 (日当たり)	日当たり に対する 割合
		労働保険 雇用保険	健康保険 (介護保険を含む)	厚生年金保険 (子ども・子育て拠出金を含む)			
		1.150%	5.725%	9.510%			
7,500	170,000	1,898	9,733	16,167	27,798	8,764	116.8%
10,000	220,000	2,530	12,595	20,922	36,047	11,639	116.4%
12,500	280,000	3,163	16,030	26,628	45,821	14,583	116.7%
15,000	340,000	3,795	19,465	32,334	55,594	17,527	116.8%
17,500	380,000	4,428	21,755	36,138	62,321	20,333	116.2%
20,000	440,000	5,060	25,190	41,844	72,094	23,277	116.4%
22,500	500,000	5,693	28,625	47,550	81,868	26,221	116.5%
25,000	560,000	6,325	32,060	53,256	91,641	29,166	116.7%
27,500	620,000	6,958	35,495	58,962	101,415	32,110	116.8%
30,000	650,000	7,590	37,213	58,962	103,765	34,717	115.7%

(単位：円)

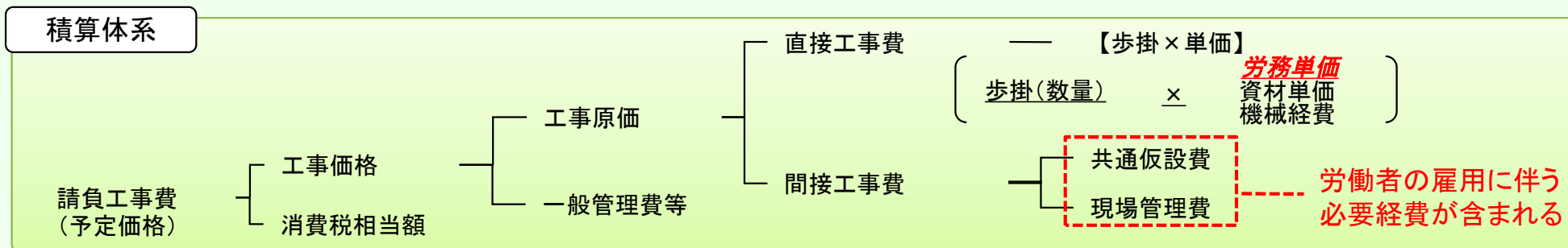
※ 雇用保険：労働者を雇用する事業所における一般被保険者一人当たりの事業主負担額を試算。  
事業主負担額は、日当たり賃金別に月22日労働と仮定した場合の月当たり賃金を元に算定。  
(例：日当たり賃金15,000円×22日＝月当たり賃金330,000円)  
健康保険・厚生年金保険：法人及び常時5人以上の従業員を使用する個人事業所における被保険者一人当たりの事業主負担額を試算。  
事業主負担額は、日当たり賃金別に月22日労働と仮定した場合の標準報酬月額（賞与等を含まない）を元に算定。厚生年金保険の標準報酬月額  
の上限額は620,000円。  
(例：日当たり賃金15,000円×22日＝月当たり賃金330,000円 → 報酬月額330,000円以上350,000円未満の標準報酬月額は340,000円)  
「健康保険」は、全国健康保険協会管掌健康保険（東京都）の保険料額。介護保険料を含む。  
「厚生年金保険」は、子ども・子育て拠出金を含む（厚生年金基金加入員を除く）  
「社会保険料の事業主負担額（日当たり）」は、「社会保険料の事業主負担額（月当たり）」を22日で除して算定。  
小数点以下は四捨五入して算定。  
令和6年1月時点の保険料率

# 建設労働者等の雇用に伴う必要経費を含む金額の参考公表

## 現状

- ・公共工事設計労務単価は、国、自治体等が公共工事の予定価格を積算する際に用いる単価
- ・**建設労働者等の賃金相当額であって、労働者の雇用に伴う賃金以外の必要経費分※は含まれていない**  
 (必要経費分は、別途、共通仮設費、現場管理費の項目で積算される)

※労働者の雇用に伴う必要経費：法定福利費、労務管理費、安全管理費など



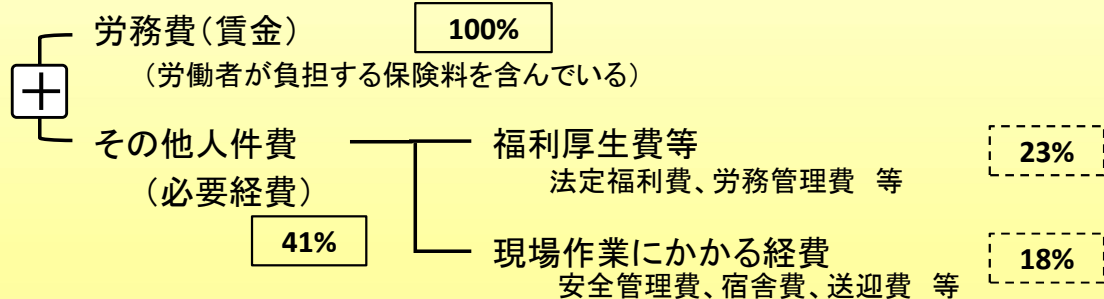
## 課題

建設労働者等が受け取る賃金をもとに設定している公共工事設計労務単価が、労働者の雇用に伴い必要な賃金以外の経費を含んだ金額と誤解され、必要経費分の値引きを強いられる結果、**技能労働者に支払われる賃金が低く抑えられている**との指摘がある。

## 対策

公共工事設計労務単価と、労働者の雇用に伴う**必要経費を含む金額**とを**並列表示**し、**公共工事設計労務単価には必要経費が含まれていないことを明確化する。**

### 労働者の雇用に伴い必要な経費の内訳



(注1) 数値は、全国調査を基に試算した参考値

(注2) 上記のうち、少なくとも労務費(賃金)及び法定福利費は、実際の施工に当たる技能労働者を雇用する建設企業が負担する費用である

### 並列表示イメージ

都道府県名	普通作業員	交通誘導警備員A
△△県	18,100 (25,400)	12,600 (17,700)
□□県	19,200 (27,000)	12,800 (18,000)

(上段) : 公共工事設計労務単価  
 (下段) : 公共工事設計労務単価 + 必要経費

<建設業者団体の長あて>

- 全国管工事業協同組合連合会会長 殿
- (一社) 日本空調衛生工事業協会会長 殿
- (一社) 日本塗装工業会会長 殿
- (一社) 全国建設業協会会長 殿
- (一社) 日本左官業組合連合会会長 殿
- (一社) 日本サッシ協会会長 殿
- (一社) 日本電設工業協会会長 殿
- (一社) 日本道路建設業協会会長 殿
- (一社) 日本埋立浚渫協会会長 殿
- (一社) 鉄骨建設業協会会長 殿
- (一社) 全国中小建設業協会会長 殿
- (一社) 建設産業専門団体連合会会長 殿
- (一社) 日本橋梁建設協会会長 殿
- (公社) 全国鉄筋工事業協会会長 殿
- (一社) 日本鳶工業連合会会長 殿
- 日本室内装飾事業協同組合連合会会長 殿
- (一社) 日本タイル煉瓦工事工業会会長 殿
- (一社) 全国クレーン建設業協会会長 殿
- (一社) 日本造園建設業協会会長 殿
- (一社) 日本機械土工協会会長 殿
- (一社) 全国中小建築工事業団体連合会会長 殿
- (一社) 全国建設室内工事業協会会長 殿
- (一社) 建築開口部協会会長 殿
- (一社) プレストレスト・コンクリート建設業協会会長 殿
- (一社) 日本保温保冷工業協会会長 殿
- (一社) 全国基礎工事業団体連合会会長 殿
- 全国建設業協同組合連合会会長 殿
- (一社) 日本建設躯体工事業団体連合会会長 殿
- (一社) 日本海上起重技術協会会長 殿
- (一社) 日本造園組合連合会会長 殿
- (一社) 日本建設業経営協会会長 殿
- 全国浚渫業協会会長 殿
- (一社) 全国防水工事業協会会長 殿
- (一社) 日本基礎建設協会会長 殿
- (一社) 全日本瓦工事業連盟理事長 殿
- (一社) 日本型枠工事業協会会長 殿
- (一社) 全国ダクト工業団体連合会会長 殿
- 日本外壁仕上業協同組合連合会会長 殿
- (一社) 全国コンクリート圧送事業団体連合会会長 殿
- (一社) 全国タイル業協会会長 殿
- (一社) 日本計装工業会会長 殿
- (一社) 全国道路標識・標示業協会会長 殿
- (一社) 全国建設産業団体連合会会長 殿
- (一社) 日本建築板金協会会長 殿
- 消防施設工事協会会長 殿
- 全国圧接業協同組合連合会会長 殿
- 全国マスチック事業協同組合連合会会長 殿
- 全国ポンプ・圧送船協会会長 殿
- 全国板硝子工事協同組合連合会会長 殿
- 日本建設インテリア事業協同組合連合会会長 殿
- (一社) 日本ウレタン断熱協会会長 殿
- (一社) 日本配管工事業団体連合会会長 殿
- (一社) 日本トンネル専門工事業協会会長 殿
- (一社) 日本アンカー協会会長 殿
- (一社) 日本潜水協会会長 殿
- ダイヤモンド工事業協同組合理事長 殿
- (一社) 日本建設業連合会会長 殿
- (一社) 全国警備業協会会長 殿



日本圧気技術協会会長 殿  
日本港湾空港建設協会連合会会長 殿  
(一社)プレストレスト・コンクリート工事業協会会長 殿  
(一社)全国鐵構工業協会会長 殿  
(一社)土地改良建設協会会長 殿